株式会社大気社

決算説明資料

2027年3月期(2026年度) 第2四半期（中間期）

2026年11月10日

大気社

目 次

INDEX

1. 決算ハイライト、2027年3月期通期業績予想修正 P.03

2. 連結業績の概要 P.06

3. セグメント別業績の概要 P.11

4. 連結財務諸表 P.26

5. 中期経営計画の進捗（2025年度～2027年度） P.30

6. 株主還元 P.38

7. Appendix P.41

Copyright 2026 Taikisha Ltd., All Rights Reserved.

目 次

INDEX

1. 決算ハイライト、2027年3月期通期業績予想修正 P.03

2. 連結業績の概要 P.06

3. セグメント別業績の概要 P.11

4. 連結財務諸表 P.26

5. 中期経営計画の進捗（2025年度～2027年度） P.30

6. 株主還元 P.38

7. Appendix P.41

Copyright 2026 Taikisha Ltd., All Rights Reserved.

事業環境は良好、受注・完工とも好業績を継続し過去最高
経常利益は海外での工事遅延に伴う損失等により前期比減

市場環境（海外）

EV関連投資の鈍化はあるものの、各メーカーによる設備投資は堅調に推移した。

市場環境（国内）

電子部品、半導体関連やデータセンター関連の投資が継続しており、都市圏における再開発の需要も堅調に推移した。

受注工事高	完成工事高	経常利益	親会社株主に帰属する中間純利益
1,845億円	1,326億円	97億円	61億円
前年同期比 +1.7%	前年同期比 +1.7%	前年同期比 -11.7%	前年同期比 -17.8%

Copyright 2026 Taikisha Ltd., All Rights Reserved.

2027年3月期　通期業績予想の修正

受注工事高は、環境システム事業国内で複数の中・大型案件を見込み増加
完成工事高は、受注増額分が当期にも一部寄与し増加
利益は、環境システム事業で増加の一方、
塗装システム事業では遅延損害金・収益改善の見込み低下により減少

（億円）	2027年3月期 新予想 通期	2027年3月期 期初予想 通期	予想比差異 通期
受注工事高	3,500	3,305	195
完成工事高	3,120	3,070	50
営業利益	238	238	-
経常利益	250	250	-
親会社株主に帰属する当期純利益	180	180	-

Copyright 2026 Taikisha Ltd., All Rights Reserved.

目 次

INDEX

1. 決算ハイライト、2027年3月期通期業績予想修正 P.03

2. 連結業績の概要 P.06

3. セグメント別業績の概要 P.11

4. 連結財務諸表 P.26

5. 中期経営計画の進捗（2025年度～2027年度） P.30

6. 株主還元 P.38

7. Appendix P.41

Copyright 2026 Taikisha Ltd., All Rights Reserved.

受注工事高、完成工事高は過去最高
経常利益についても高い収益性を確保

(億円)	2026年3月期 2Q実績	2027年3月期 2Q実績	前年同期比 増減
受注工事高	1,814	**1,845**	30
完成工事高	1,304	**1,326**	21
経常利益	110	**97**	-12
経常利益率	8.5%	**7.3%**	-1.1pt
親会社株主に帰属する中間純利益	74	**61**	-13
当期純利益率	5.7%	**4.6%**	-1.1pt
EPS	116.46円	**97.44円**	-19.02円

主要拠点の為替レート

(円)	❶ 2026年3月期 2Q	❷ 2027年3月期 2Q
USドル	149.00	158.31
タイバーツ	4.45	4.92
人民元	20.54	23.02
インドルピー	1.70	1.68

為替影響額

❶と❷の為替差による影響
完成工事高:42億円／経常利益:1億円

Copyright 2026 Taikisha Ltd., All Rights Reserved.

完成工事高は増加したものの、販管費の増加や完成工事利益率の低下により経常利益は減少

経常利益の主な増減要因（前年同期比）

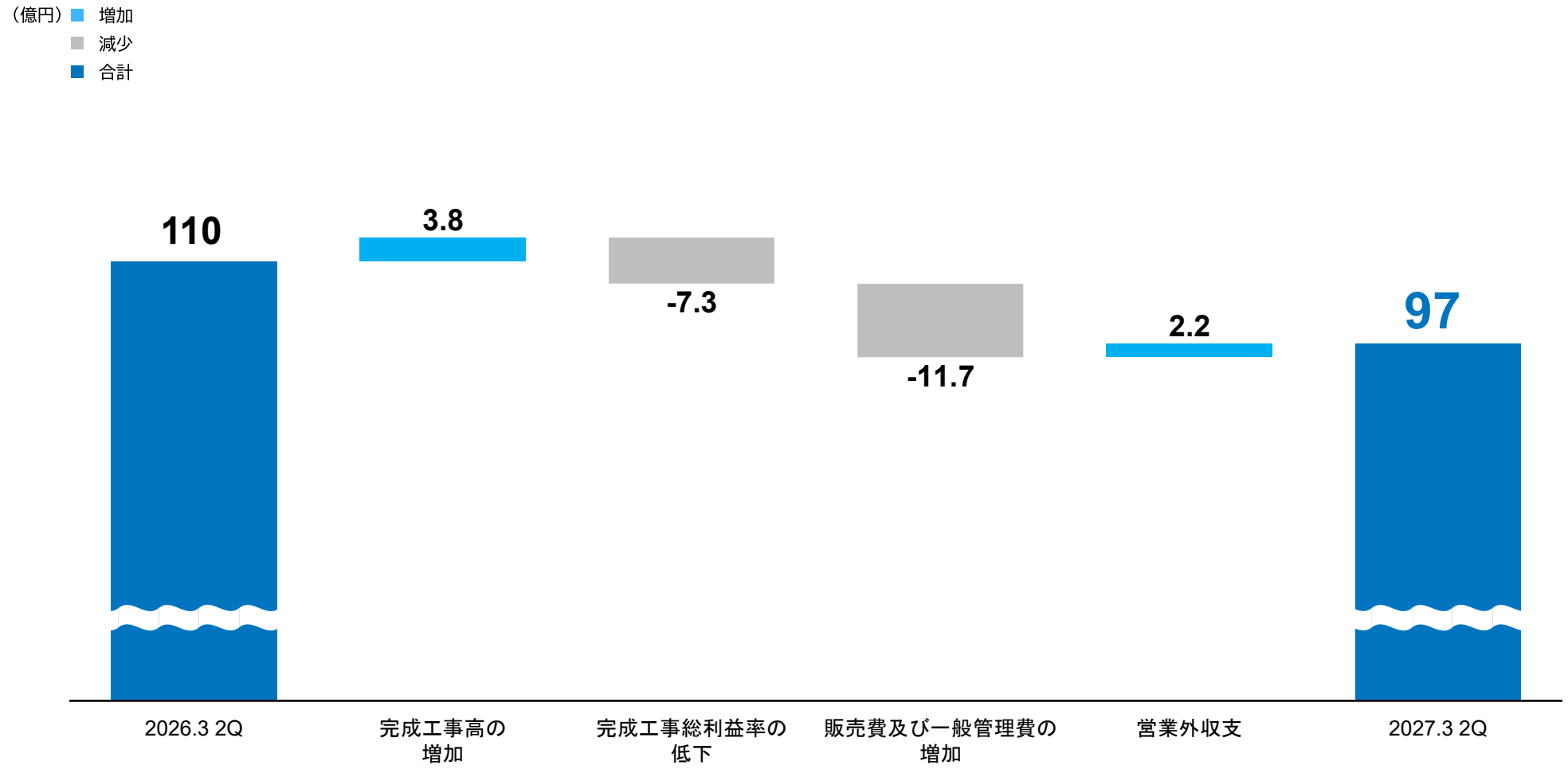

Copyright 2026 Taikisha Ltd., All Rights Reserved.

受注工事高・完成工事高を上方修正

通期業績予想

(億円)	2026年3月期 実績 上期	2026年3月期 実績 下期	2026年3月期 実績 通期	2027年3月期 予想 上期実績	2027年3月期 予想 下期	2027年3月期 予想 通期※	2027年3月期 期初予想 通期	予想比 差異 通期
受注工事高	1,814	1,703	3,517	1,845	1,654	3,500	3,305	195
完成工事高	1,304	1,556	2,861	1,326	1,793	3,120	3,070	50
営業利益	104	128	233	89	148	238	238	-
経常利益	110	137	247	97	152	250	250	-
親会社株主に帰属する当期純利益	74	81	155	61	118	180	180	-
ROE			10.1%			11.0%	11.0%	-

※ 中間期決算時に修正

主要拠点の為替レート

(円)	2026年3月期 実績	2027年3月期 想定
USドル	150.42	148.00
タイバーツ	4.57	4.92
人民元	20.94	20.80
インドルピー	1.71	1.68

為替変動による影響額

2027年3月期業績予想において、全為替レートが1%変動した場合の影響額
完成工事高：16億円／経常利益：0.7億円

Copyright 2026 Taikisha Ltd., All Rights Reserved.

塗装システム事業の採算低下、全体での販管費増はあれど、前期比では完成工事高の増加による増益を見込む

経常利益予想の主な増減要因（前期比）

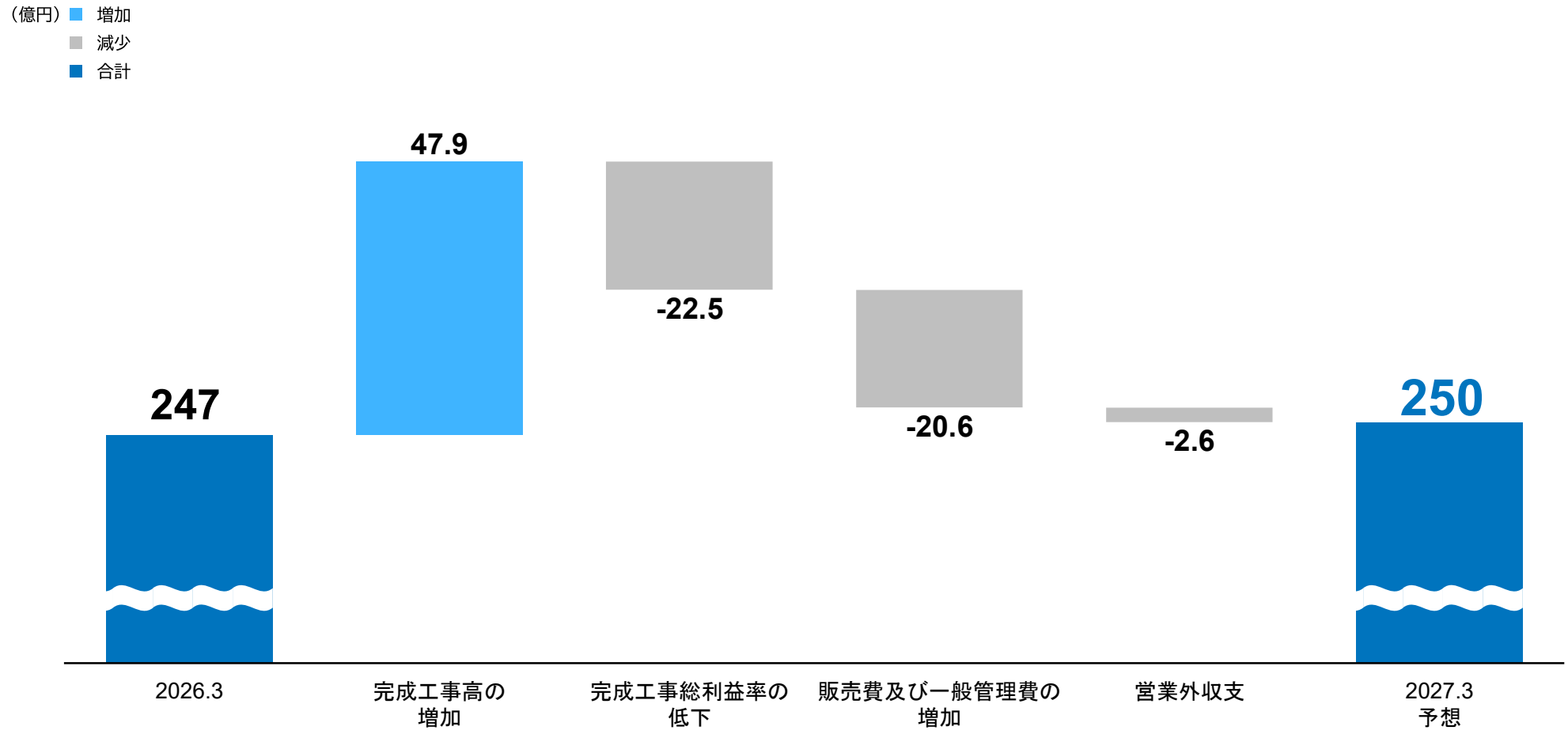

Copyright 2026 Taikisha Ltd., All Rights Reserved.

目 次

INDEX

1. 決算ハイライト、2027年3月期通期業績予想修正 P.03

2. 連結業績の概要 P.06

3. セグメント別業績の概要 P.11

4. 連結財務諸表 P.26

5. 中期経営計画の進捗（2025年度～2027年度） P.30

6. 株主還元 P.38

7. Appendix P.41

Copyright 2026 Taikisha Ltd., All Rights Reserved.

環境システム事業は産業空調を中心に増加、塗装システム事業は減少

(億円)	2026年3月期 2Q実績	2027年3月期 2Q実績	前年同期比 増減
受注工事高合計	1,814	**1,845**	30
うち国内	773	**1,223**	449
うち海外	1,040	**621**	-418
環境システム事業	1,006	**1,390**	383
ビル空調	321	**313**	-8
産業空調	684	**1,077**	392
塗装システム事業	799	**443**	-355
その他	8	**11**	2

Copyright 2026 Taikisha Ltd., All Rights Reserved.

国内産業空調において電子部品・半導体分野がけん引し、前年同期比で増加

(億円)	2026年3月期 2Q実績	2027年3月期 2Q実績	前年同期比 増減
環境システム事業　受注工事高	1,006	**1,390**	383
ビル空調	321	**313**	-8
産業空調	684	**1,077**	392
うち国内	360	**809**	448
うち海外	324	**267**	-56
海外比率	32.2%	**19.3%**	-13.0pt

受注工事高 推移*

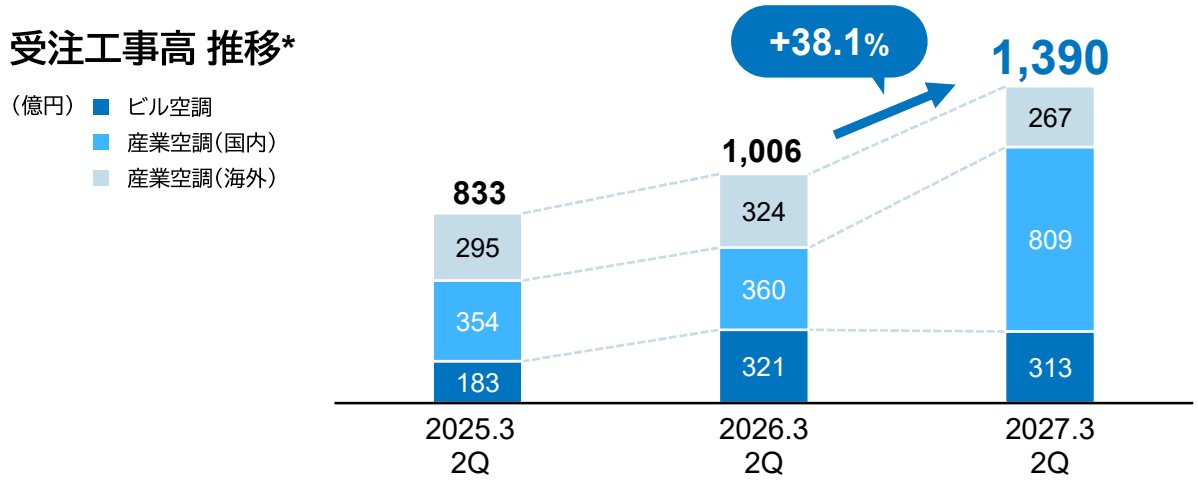

※ 2025年3月期は、セグメント区分変更前の数値。

Copyright 2026 Taikisha Ltd., All Rights Reserved.

海外大型案件の剥落により前期比で減少

(億円)	2026年3月期 2Q実績	2027年3月期 2Q実績	前年同期比 増減
塗装システム事業　受注工事高	799	**443**	-355
うち国内	83	**89**	6
うち海外	715	**353**	-361
海外比率	89.6%	**79.8%**	-9.8pt

受注工事高 推移

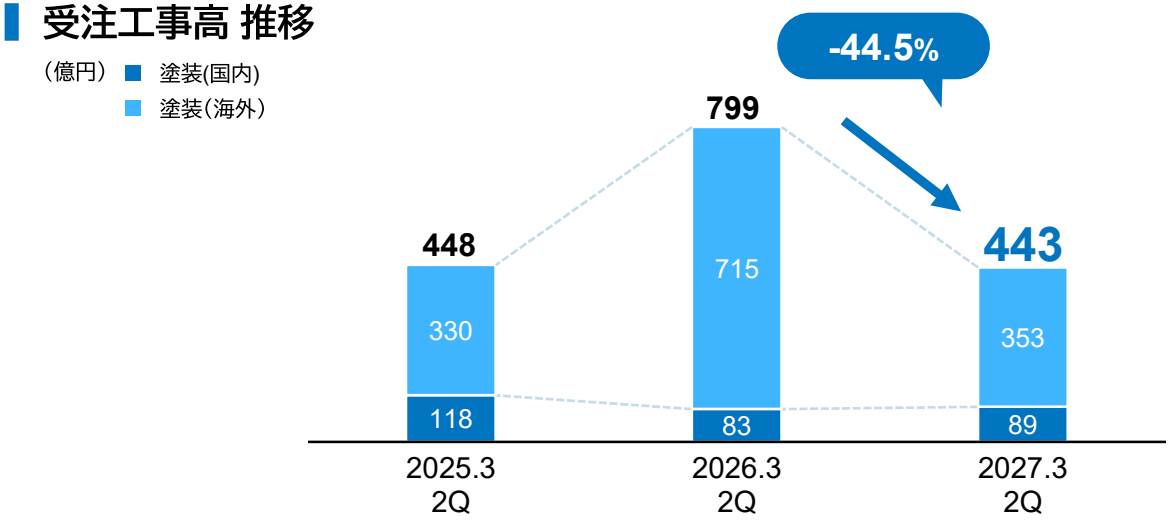

Copyright 2026 Taikisha Ltd., All Rights Reserved.

市場種別受注工事高状況

受注工事高

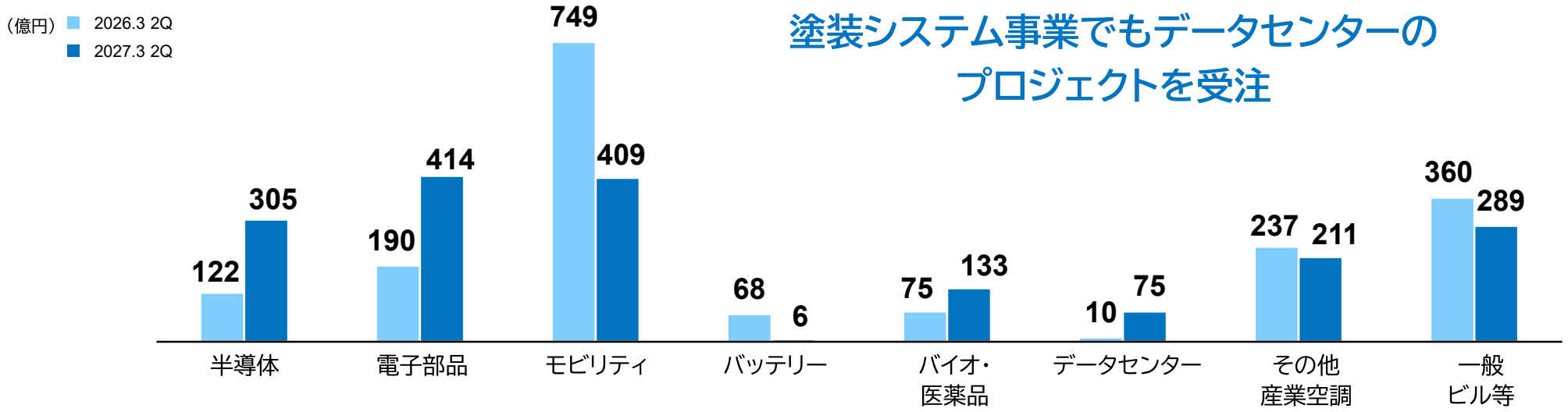

塗装システム事業でもデータセンターのプロジェクトを受注

※モビリティは四輪車、二輪車、鉄道、航空機等

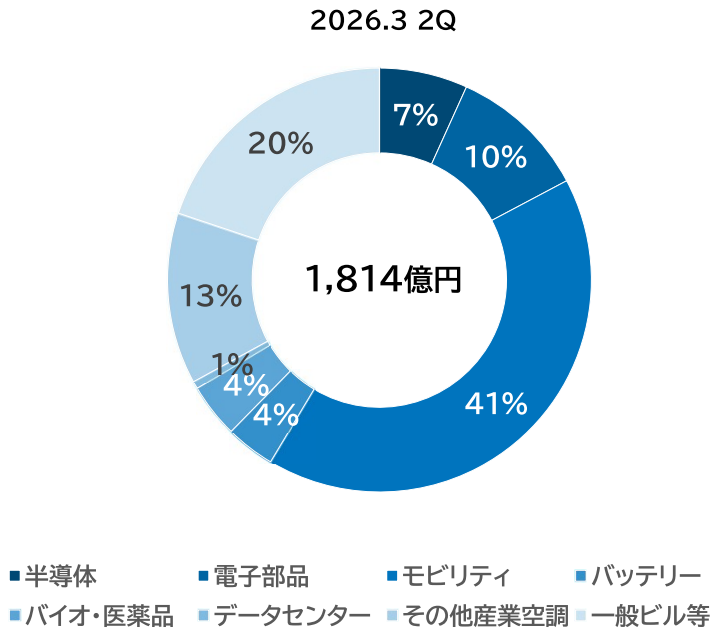

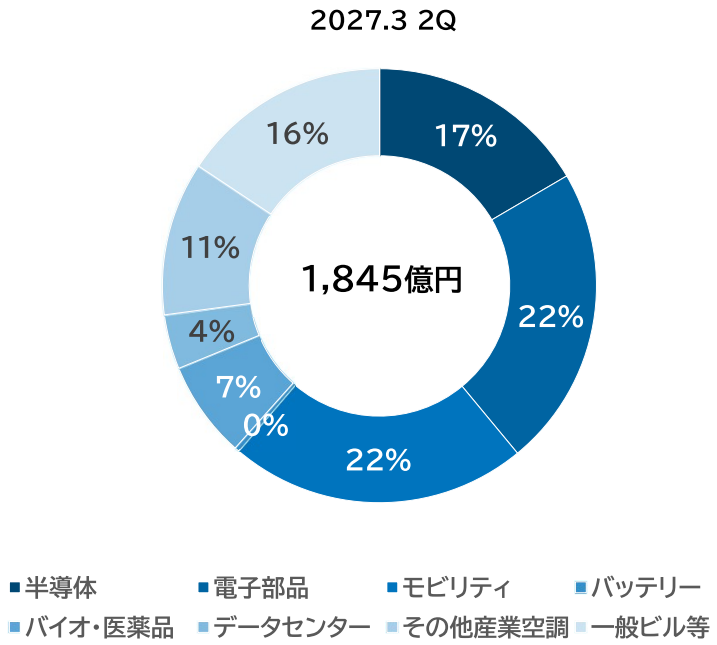

Copyright 2026 Taikisha Ltd., All Rights Reserved.

受注工事高の増加により
繰越工事高も過去最高

(億円)	2026年3月期2Q A	2026年3月期通期 B	2027年3月期2Q C	増減 C－A
受注工事高	1,814	3,517	1,845	30
完成工事高	1,304	2,861	1,326	21
繰越工事高	**2,885**	**3,044**	**3,659**	**773**
環境システム事業	1,659	1,859	2,324	664
ビル空調	698	869	946	248
産業空調	961	990	1,378	416
塗装システム事業	1,217	1,181	1,320	102
その他	8	3	14	6

事業別繰越工事高の内訳

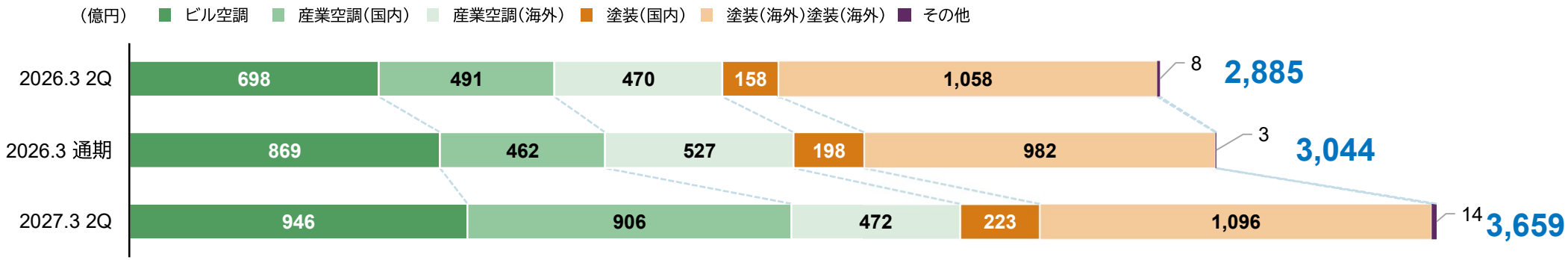

Copyright 2026 Taikisha Ltd., All Rights Reserved.

環境システム事業は増収増益、塗装システム事業は減収減益

(億円)	2026年3月期 2Q実績	2027年3月期 2Q実績	前年同期比 増減
完成工事高合計	1,304	**1,326**	21
うち国内	708	**666**	-42
うち海外	595	**660**	64
環境システム事業	862	**944**	82
ビル空調	180	**231**	51
産業空調	681	**712**	30
塗装システム事業	434	**374**	-59
その他	8	**7**	-0
経常利益合計	110	**97**	-12
経常利益率	8.5%	**7.3%**	-1.1pt
環境システム事業	97	**108**	10
経常利益率	11.4%	**11.5%**	0.1pt
塗装システム事業	7	**-14**	-21
経常利益率	1.7%	**-3.8%**	-5.6pt
その他	-0	**-1**	-1
経常利益率	-9.5%	**-24.6%**	-15.1pt

Copyright 2026 Taikisha Ltd., All Rights Reserved.

ビル空調・産業空調ともに完成工事高が増加
経常利益は上期での過去最高を更新

(億円)	2026年3月期 2Q実績	2027年3月期 2Q実績	前年同期比 増減
環境システム事業　完成工事高	862	**944**	82
ビル空調	180	**231**	51
産業空調	681	**712**	30
うち国内	412	**362**	-50
うち海外	269	**350**	81
海外比率	31.2%	**37.1%**	5.9pt
環境システム事業　経常利益	97	**108**	10
経常利益率	11.4%	**11.5%**	0.1pt

完成工事高・経常利益 推移※

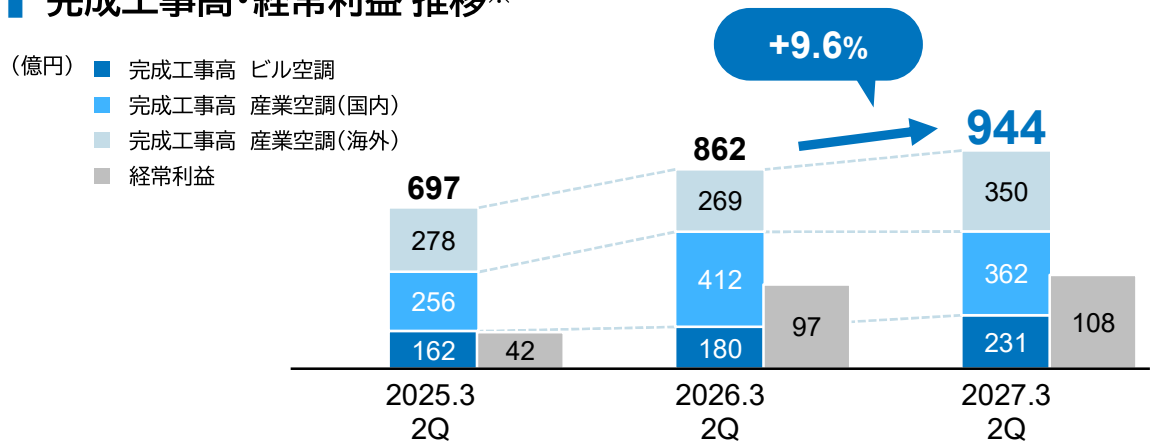

※ 2025年3月期は、セグメント区分変更前の数値。

Copyright 2026 Taikisha Ltd., All Rights Reserved.

大型プロジェクトの端境期となり、国内・海外で減収
減収と海外プロジェクトでの採算性低下により、減益

(億円)	2026年3月期 2Q実績	2027年3月期 2Q実績	前年同期比 増減
塗装システム事業　完成工事高	434	**374**	-59
うち国内	108	**64**	-43
うち海外	325	**309**	-16
海外比率	75.1%	**82.8%**	7.7pt
塗装システム事業　経常利益	7	**-14**	-21
経常利益率	1.7%	**-3.8%**	-5.6pt

完成工事高・経常利益 推移

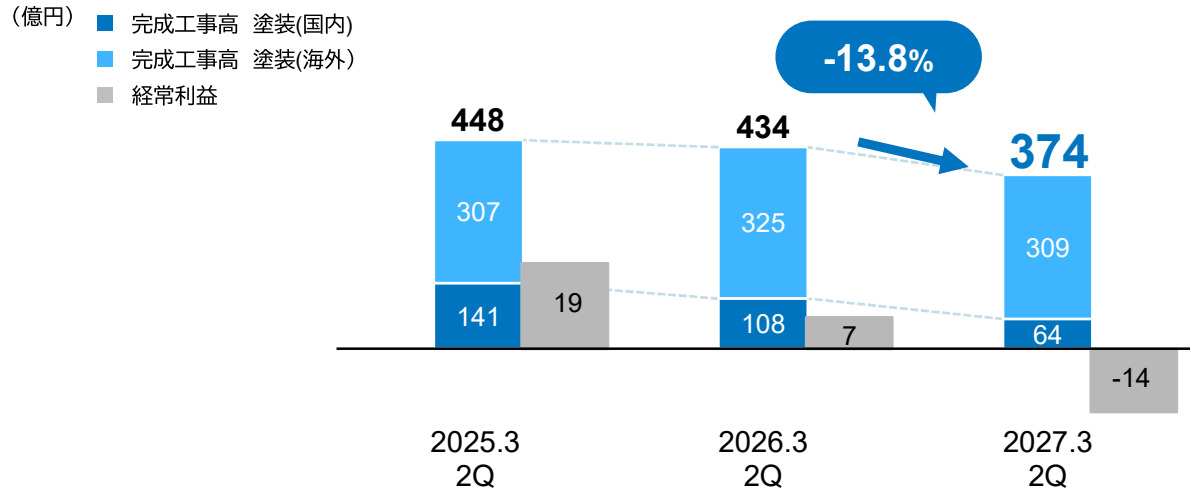

Copyright 2026 Taikisha Ltd., All Rights Reserved.

環境システム事業で増加、塗装システム事業で減少を見込む

(億円)	2026年3月期 実績 上期	2026年3月期 実績 下期	2026年3月期 実績 通期	2027年3月期 新予想 上期実績	2027年3月期 新予想 下期	2027年3月期 新予想 通期※	2027年3月期 期初予想 通期	予想比 差異 通期
受注工事高合計	1,814	1,703	3,517	**1,845**	**1,654**	**3,500**	3,305	195
うち国内	773	888	1,662	**1,223**	**695**	**1,919**	1,724	195
うち海外	1,040	814	1,854	**621**	**959**	**1,581**	1,581	-
環境システム事業	1,006	1,138	2,145	**1,390**	**1,114**	**2,505**	2,310	195
ビル空調	321	449	771	**313**	**226**	**540**	470	70
産業空調	684	688	1,373	**1,077**	**887**	**1,965**	1,840	125
塗装システム事業	799	552	1,351	**443**	**526**	**970**	970	-
その他	8	11	20	**11**	**13**	**25**	25	-

※ 中間期決算時に修正

Copyright 2026 Taikisha Ltd., All Rights Reserved.

AIの需要拡大による、国内の電子部品・半導体・データセンター需要を積極的に取り込み、前期比で大幅増

(億円)	2026年3月期 実績 上期	2026年3月期 実績 下期	2026年3月期 実績 通期	2027年3月期 新予想 上期実績	2027年3月期 新予想 下期	2027年3月期 新予想 通期※1	2027年3月期 期初予想 通期	予想比差異 通期
環境システム事業 受注工事高	1,006	1,138	2,145	**1,390**	**1,114**	**2,505**	2,310	195
ビル空調	321	449	771	**313**	**226**	**540**	470	70
産業空調	684	688	1,373	**1,077**	**887**	**1,965**	1,840	125
うち国内	360	290	650	**809**	**415**	**1,225**	1,100	125
うち海外	324	398	723	**267**	**472**	**740**	740	-
海外比率	32.2%	35.0%	33.7%	**19.3%**	**42.3%**	**29.5%**	32.0%	-2.5pt

※1 中間期決算時に修正

受注工事高 推移※2

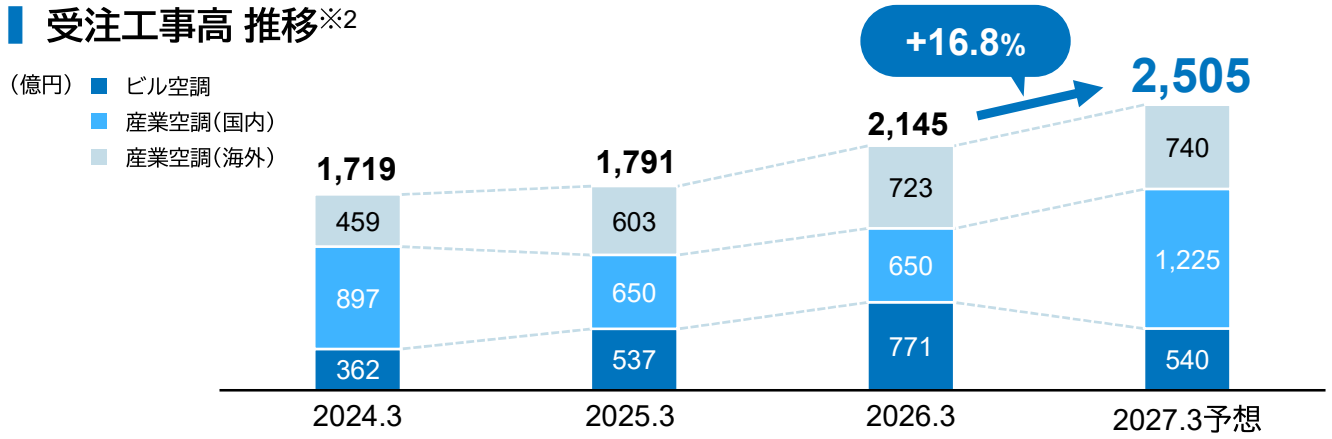

※2 2024年3月期および2025年3月期は、セグメント区分変更前の数値。

Copyright 2026 Taikisha Ltd., All Rights Reserved.

海外大型プロジェクト受注の剥落により前期比減となるも、受注は好調を維持

（億円）	2026年3月期 実績 上期	2026年3月期 実績 下期	2026年3月期 実績 通期	2027年3月期 予想 上期実績	2027年3月期 予想 下期	2027年3月期 予想 通期
塗装システム事業 受注工事高	799	552	1,351	443	526	970
うち国内	83	136	220	89	39	129
うち海外	715	415	1,131	353	487	841
海外比率	89.6%	75.2%	83.7%	79.8%	92.5%	86.7%

受注工事高 推移

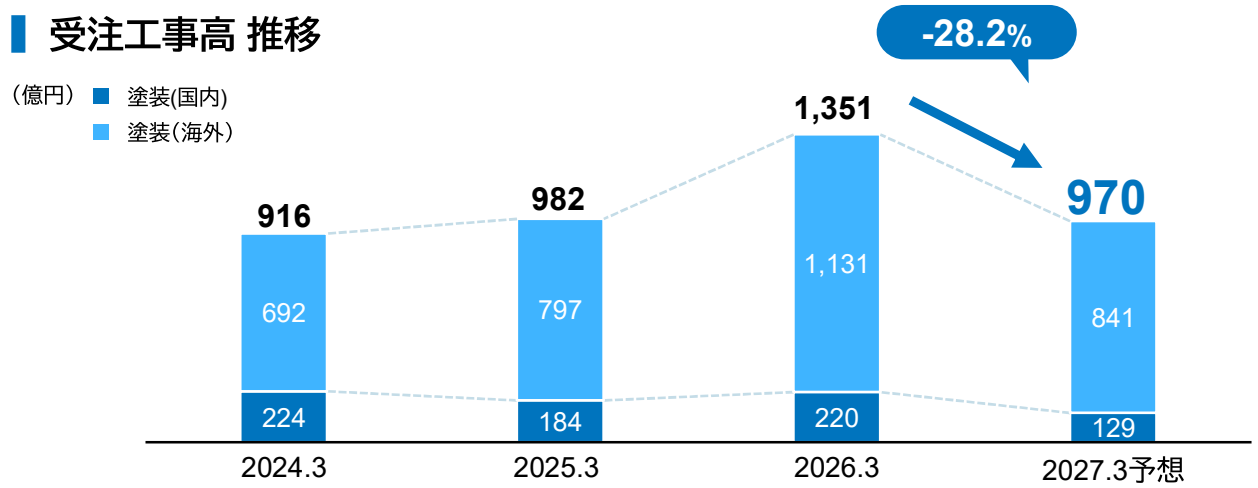

Copyright 2026 Taikisha Ltd., All Rights Reserved.

環境システム事業は増収増益、塗装システム事業は増収減益を見込む

（億円）

	2026年3月期 実績			2027年3月期 新予想			2027年3月期 期初予想	予想比 差異
	上期	下期	通期	上期実績	下期	通期※	通期	通期
完成工事高合計	1,304	1,556	2,861	**1,326**	**1,793**	**3,120**	3,070	50
うち国内	708	712	1,420	**666**	**784**	**1,451**	1,401	50
うち海外	595	844	1,440	**660**	**1,008**	**1,669**	1,669	-
環境システム事業	862	950	1,812	**944**	**1,055**	**2,000**	1,950	50
ビル空調	180	281	461	**231**	**208**	**440**	440	-
産業空調	681	668	1,350	**712**	**847**	**1,560**	1,510	50
塗装システム事業	434	596	1,030	**374**	**725**	**1,100**	1,100	-
その他	8	9	17	**7**	**12**	**20**	20	-
経常利益合計	110	137	247	**97**	**152**	**250**	250	-
経常利益率	8.5%	8.8%	8.7%	**7.3%**	**8.5%**	**8.0%**	8.1%	-0.1pt
環境システム事業	97	112	210	**108**	**144**	**253**	218	35
経常利益率	11.4%	11.8%	11.6%	**11.5%**	**13.7%**	**12.7%**	11.2%	1.5pt
塗装システム事業	7	36	43	**-14**	**21**	**7**	42	-35
経常利益率	1.7%	6.1%	4.2%	**-3.8%**	**2.9%**	**0.6%**	3.8%	-3.2pt
その他	-0	-1	-2	**-1**	**-5**	**-7**	-7	-
経常利益率	-9.5%	-17.1%	-13.4%	**-24.6%**	**-41.5%**	**-35.0%**	-35.0%	-

※ 中間期決算時に修正

Copyright 2026 Taikisha Ltd., All Rights Reserved.

国内産業空調が完成工事高・経常利益をけん引

(億円)	2026年3月期 実績 上期	2026年3月期 実績 下期	2026年3月期 実績 通期	2027年3月期 新予想 上期実績	2027年3月期 新予想 下期	2027年3月期 新予想 通期※1	2027年3月期 期初予想 通期	予想比差異 通期
環境システム事業 完成工事高	862	950	1,812	**944**	**1,055**	**2,000**	1,950	50
ビル空調	180	281	461	**231**	**208**	**440**	440	-
産業空調	681	668	1,350	**712**	**847**	**1,560**	1,510	50
うち国内	412	323	736	**362**	**487**	**850**	800	50
うち海外	269	345	614	**350**	**359**	**710**	710	-
海外比率	31.2%	36.3%	33.9%	**37.1%**	**34.1%**	**35.5%**	36.4%	-0.9pt
環境システム事業 経常利益	97	112	210	**108**	**144**	**253**	218	35
経常利益率	11.4%	11.8%	11.6%	**11.5%**	**13.7%**	**12.7%**	11.2%	1.5pt

※1　中間期決算時に修正

完成工事高・経常利益 推移※2

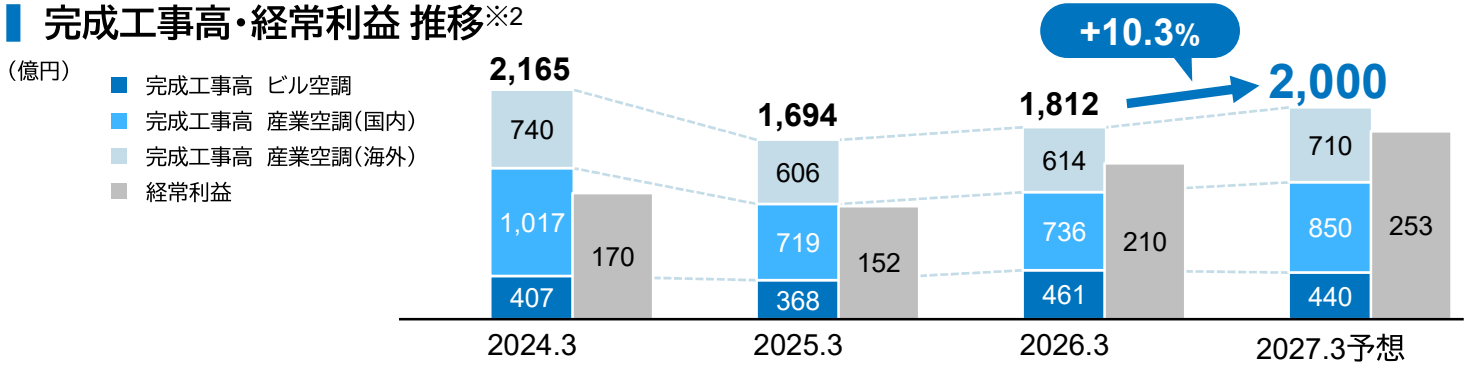

※2 2024年3月期および2025年3月期は、セグメント区分変更前の数値。

Copyright 2026 Taikisha Ltd., All Rights Reserved.

海外の大型プロジェクトが下期の完成工事高・利益に寄与

(億円)	2026年3月期 実績 上期	2026年3月期 実績 下期	2026年3月期 実績 通期	2027年3月期 新予想 上期実績	2027年3月期 新予想 下期	2027年3月期 新予想 通期※	2027年3月期 期初予想 通期	予想比差異 通期
塗装システム事業 完成工事高	434	596	1,030	**374**	**725**	**1,100**	1,100	-
うち国内	108	96	205	**64**	**76**	**141**	141	-
うち海外	325	499	825	**309**	**649**	**959**	959	-
海外比率	75.1%	83.8%	80.1%	**82.8%**	**89.5%**	**87.2%**	87.2%	-
塗装システム事業 経常利益	7	36	43	**-14**	**21**	**7**	42	-35
経常利益率	1.7%	6.1%	4.2%	**-3.8%**	**2.9%**	**0.6%**	3.8%	-3.2pt

※ 中間期決算時に修正

完成工事高・経常利益 推移

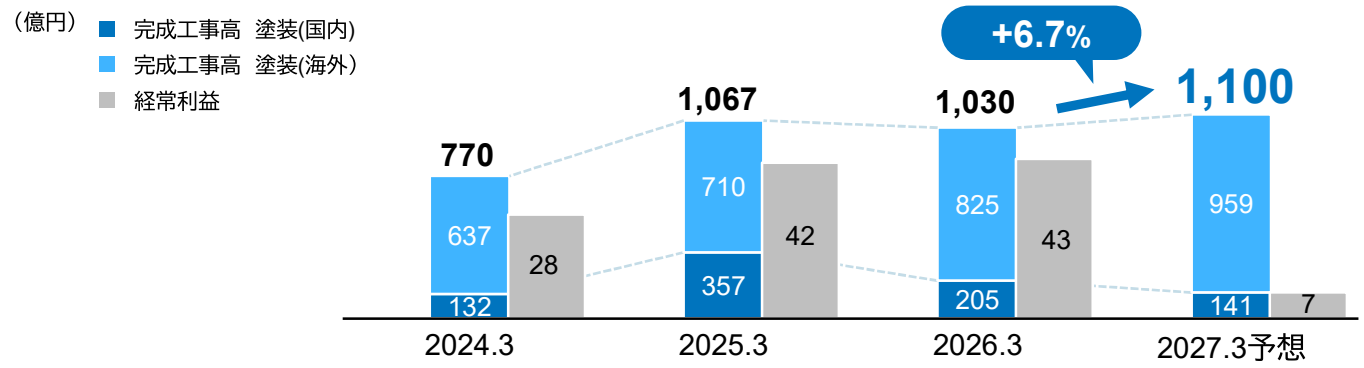

Copyright 2026 Taikisha Ltd., All Rights Reserved.

目 次

INDEX

1. 決算ハイライト、2027年3月期通期業績予想修正 P.03

2. 連結業績の概要 P.06

3. セグメント別業績の概要 P.11

4. 連結財務諸表 P.26

5. 中期経営計画の進捗（2025年度～2027年度） P.30

6. 株主還元 P.38

7. Appendix P.41

Copyright 2026 Taikisha Ltd., All Rights Reserved.

損益計算書

（億円）	2025年3月期 2Q	2026年3月期 2Q	2027年3月期 2Q
完成工事高	1,146	1,304	1,326
完成工事総利益	179	241	238
完成工事総利益率	15.7%	18.5%	18.0%
営業利益	62	104	89
営業利益率	5.5%	8.0%	6.7%
経常利益	70	110	97
経常利益率	6.2%	8.5%	7.3%
親会社株主に帰属する中間純利益	56	74	61
当期純利益率	4.9%	5.7%	4.6%

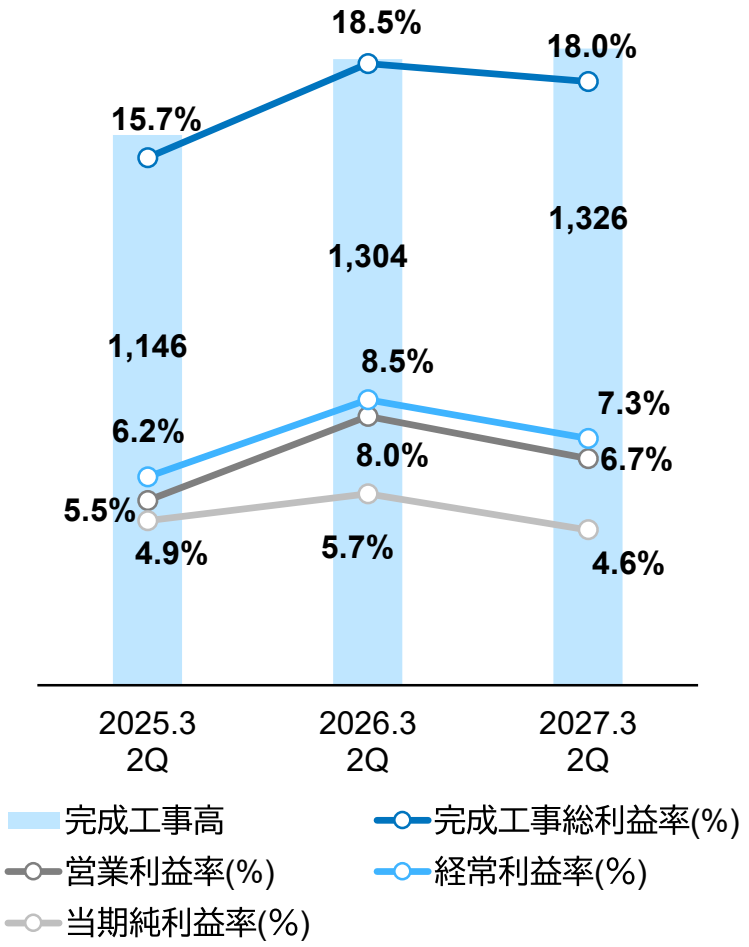

Copyright 2026 Taikisha Ltd., All Rights Reserved.

貸借対照表

（億円）

科目	2026年3月期	2027年3月期2Q	増減
流動資産	2,173	**1,988**	-185
現金預金	906	**671**	-235
受取手形・完成工事未収入金等	1,128	**1,000**	-128
有価証券	-	**30**	30
未成工事支出金及び材料貯蔵品	34	**42**	8
その他	117	**256**	139
貸倒引当金	-13	**-12**	1
固定資産	694	**833**	138
有形固定資産	135	**132**	-2
のれん	9	**9**	-0
その他無形固形資産	13	**13**	0
投資有価証券	329	**435**	105
繰延税金資産	9	**6**	-2
その他	198	**237**	38
貸倒引当金	-1	**-1**	0
資産合計	2,868	**2,821**	-46

科目	2026年3月期	2027年3月期2Q	増減
流動負債	1,021	**840**	-180
支払手形・工事未払金等	440	**348**	-92
短期借入金	12	**29**	16
未成工事受入金	274	**261**	-13
工事損失引当金	7	**8**	0
その他	286	**194**	-92
固定負債	144	**191**	46
負債合計	1,165	**1,032**	-133
純資産	1,702	**1,789**	87
資本金	64	**64**	-
資本剰余金	36	**32**	-4
利益剰余金	1,197	**1,214**	16
自己株式	-10	**-20**	-9
その他有価証券評価差額金	165	**215**	49
繰延ヘッジ損益	0	**-0**	-0
為替換算調整勘定	113	**119**	5
退職給付に係る調整累計額	41	**67**	25
非支配株主持分	92	**95**	3
負債純資産合計	2,868	**2,821**	-46

Copyright 2026 Taikisha Ltd., All Rights Reserved.

大気社

営業CF：資金回収は進んだものの、仕入債務、前渡金等の支払によりマイナス
財務CF：配当金の支払い、自己株式の取得によりマイナス

現金及び現金同等物の期末残高推移

（億円）

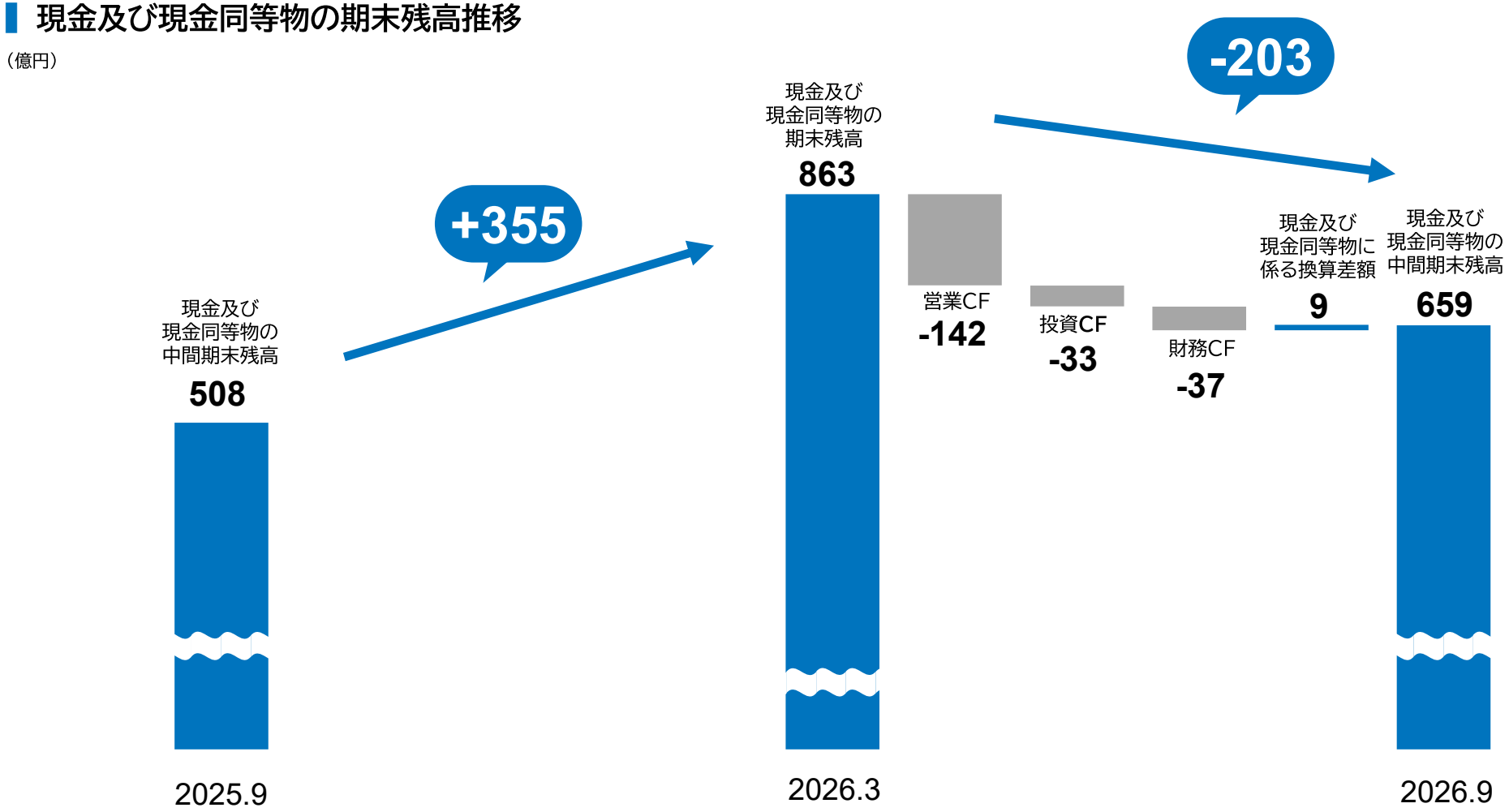

Copyright 2026 Taikisha Ltd., All Rights Reserved.

目 次

INDEX

1. 決算ハイライト、2027年3月期通期業績予想修正 P.03

2. 連結業績の概要 P.06

3. セグメント別業績の概要 P.11

4. 連結財務諸表 P.26

5. 中期経営計画の進捗（2025年度～2027年度） P.30

6. 株主還元 P.38

7. Appendix P.41

Copyright 2026 Taikisha Ltd., All Rights Reserved.

中計最終年度の業績見通しについては27年3月期本決算時に向け見直し

中期経営計画期間　／　10年プラン2035の目標

	（億円）		2026年3月期 実績	2027年3月期 予想	2028年3月期 目標	2031年3月期 目標	2035年3月期 目標
財務目標	受注工事高		3,517	3,500	2,960	-	-
	完成工事高		2,861	3,120	3,365	4,000億円	5,000億円超
	経常利益		247	250	227	-	-
	親会社株主に帰属する当期純利益		155	180	158	-	-
	ROE		10.1%	11.0%	10.3%	11.0%	12%以上
	DOE		**4.5%** (4.0%)	**4.5%** (4.0%)	**4.5%** (4.0%)	4.5%	5.0%以上
	自己株式取得		50	50	50	-	-
	政策保有株式の保有額対純資産比		21.1%	15%-20%	15%以下	-	-
非財務目標	CO_2排出量 (2022年度比)	スコープ1・2	-	-	26%削減 (2027年度末時点)	42%削減 (2030年度末時点)	53%削減 (2034年度末時点)
		スコープ3	-	-	15%削減 (2027年度末時点)	25%削減 (2030年度末時点)	35%削減 (2034年度末時点)

※ 赤字は2026年5月時点見直し後の数値目標、カッコ内は2025年5月時点の目標数値

Copyright 2026 Taikisha Ltd., All Rights Reserved.

中期経営計画期間は、合計380億円実施

	2027年3月期第2四半期までの主な実施内容	2027年3月期 第2四半期までの実績	2026年3月期－ 2028年3月期累計
事業成長投資	• 塗装システム事業のドライ加飾システムおよびカーボンニュートラル向け研究開発投資 • インドの連結子会社 Nicomac Taikisha Clean Rooms Private Limitedによるクリーンルームパネル生産能力の増強	17億円	65億円
キャピタルアロケーション	• 北米グループ会社のEncore Automation LLCによる北米オートメーション会社のM&A実施。人材リソースおよび技術・顧客基盤の強化 • 重点注力市場における戦略的出資	41億円	220億円
デジタル成長投資	• BIMを始めとする現場DXアプリケーションの開発・運用検証 • グループ会社間の効率的なコミュニケーション環境実現のための統一プラットフォームの整備（構築中）	16億円	70億円
成長のための人的投資	• デジタル人材育成のための国内社員向けDXリテラシー教育の実施 • グローバル人材の早期育成を目指す海外トレーニー制度の運営 • 国内外での次世代リーダー育成のための講習実施	3億円	25億円

中期経営計画期間　3か年合計

380億円

Copyright 2026 Taikisha Ltd., All Rights Reserved.

データセンター向け液体冷却（液冷）システムの開発開始
展示会でのPRを開始

データセンター向け冷却ソリューションの強化

・当社では、数年前からデータセンターの受注が増加。
・今後、データセンターの冷却方式は多様化を見込む。将来的な需要を見据え、10年プランに掲げた「新たな冷却方式の開発」を開始。

データセンターの受注工事高推移

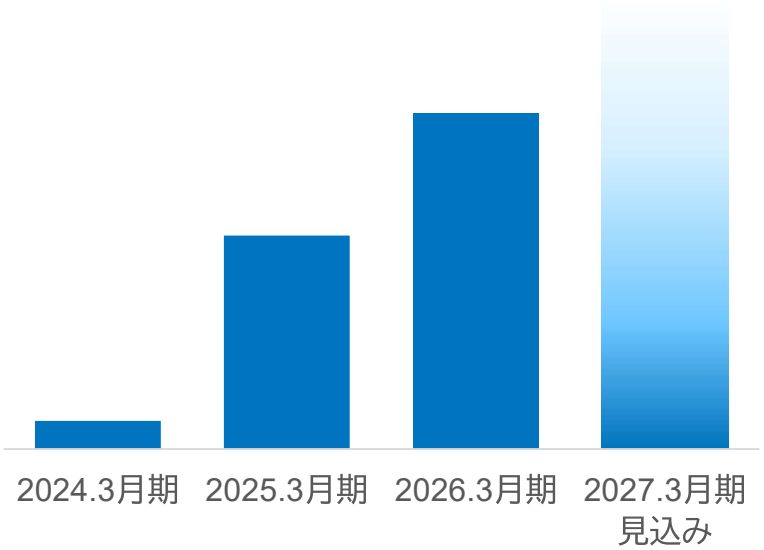

液冷システムの社会実装へ

・従来の空冷方式に加え、液冷方式の技術を獲得し、総合的な冷却システムの設計提案など付加価値の高い事業領域への拡大を目指す。

・展示会に出展し、技術の可視化を推進。



JAPAN IT Week ブースセミナーの様子
（2026年10月開催）

Copyright 2026 Taikisha Ltd., All Rights Reserved.

大気社

「環境システム」「塗装システム」の2事業を基軸に重点注力市場を攻める
成長のキーポイントは、両事業のシナジーによる成長事業の創出

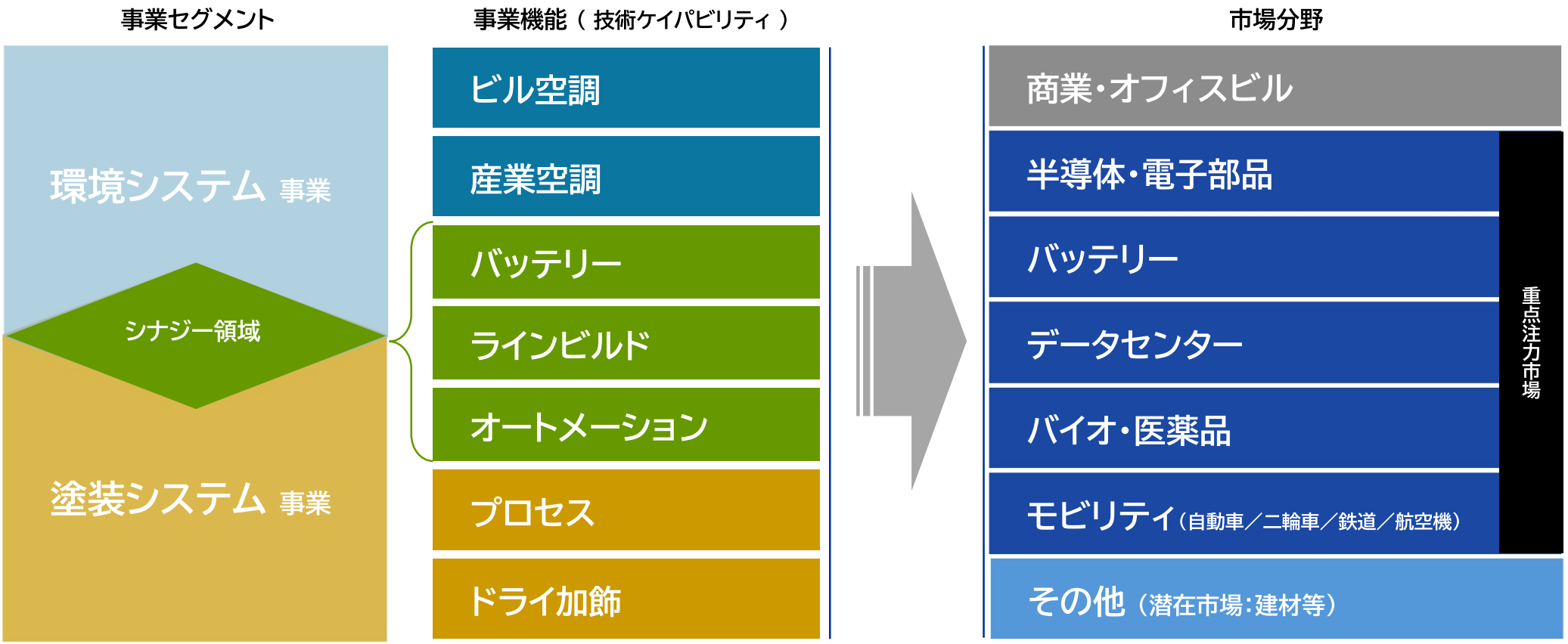

Copyright 2026 Taikisha Ltd., All Rights Reserved.

実績および進行中の取り組み①

	10年プラン2035の主要戦略		中期経営計画期間中の実績および進行中の主な取り組み
2	事業戦略	Ⅰ.「成長産業」への積極展開 ・産業構造の改革が進展する「先端産業領域」を攻める	• 半導体・バッテリー・製薬関連などの成長産業の顧客との関係構築を推進。 • 事業部間シナジー領域であるバッテリー分野における相互の人材派遣、技術交流、およびBASC（電池サプライチェーン協議会）に参画。インド市場開拓に向けた調査、検討を実施。 • ドライ加飾システムのデモラインで、四輪顧客向けの品質検証実施中。ドライ加飾プロセスを利用した建材向けフィルムでフィルムメーカーと協業開始。 • 重点注力市場における戦略的出資を実行。
		Ⅱ.グローバルな「地域戦略」 ・グローバルネットワークの活用と増強 ・成長性の高い海外市場を攻める	• インドの連結子会社 Nicomac Taikisha Clean Rooms Private Limitedによるクリーンルームパネル生産能力の増強および、インド国内における空調事業の推進。 • 北米グループ会社のEncore Automation LLCによる北米オートメーション会社のM&A実施。人材リソースおよび技術・顧客基盤の強化。 • 協力会社組織TPG（Taikisha Partners Group）会員 1465社、採用支援実績 2名。優良職長表彰制度等のインセンティブ制度を開始。 • プロダクトマネジメント活動として、TPG-Fabを活用した施工のユニット化の促進。
		Ⅲ.「非日系企業」の開拓 ・日系企業中心の顧客ポートフォリオを変える ・グローバル成長を遂げる非日系企業を攻める	• 台湾を中心とした東アジア半導体戦略のための体制構築および業界団体への入会、アプローチ実施。 • 各地域での戦略に合わせた地域戦略部を新設。 • シンガポールに「アセアン統括部」を設置。ASEANにおける国を超えた営業体制構築。国をまたぐリピート受注を獲得。 • 非日系顧客・新規顧客のニーズに対応できるグローバルでの開発拠点の連携強化。
	「知的資本」の増強	Ⅳ.「GX＆DX技術」の高度化 ・カーボンニュートラルやデジタルシフトに伴い高度化するニーズに応えるために、GX/DXエンジニアリング技術の研究開発を強化	• 精密温調チャンバー※の生産能力拡大に向けた体制構築。 ※ 半導体製造において装置まわりや、超精密加工や測定、検査を可能にする環境空間を構築する設備 • エネルギーマネジメントシステム（EMS）推進のための体制構築と独自の制御技術にAIを融合した空調管理システムを開発。客先施設への導入・検証実施中。 • 設計を伴う物件におけるCO_2削減提案とともに、客先製造工程に最適なエンジニアリング提案を継続実施。 • 大気中のCO2を直接回収する「ダイレクト・エア・キャプチャー（DAC）」のNEDOムーンショット型研究開発事業が進行中。 • データセンター向け冷却ソリューションの検討開始。消音設備の展示会への出展実施。

Copyright 2026 Taikisha Ltd., All Rights Reserved.

実績および進行中の取り組み②

10年プラン2035の主要戦略		中期経営計画期間中の実績および進行中の主な取り組み
3 「人的資本」の増強	**Ⅴ.質的・量的拡充とビジネスプロセス変革** ・リソース不足に起因する「ビジネス機会の喪失」の撲滅へ ・「人的資本の拡充（質的・量的）」と「ビジネスプロセスの合理・効率化」	• グローバル研修を実施。ナショナルスタッフを中心としたグローバル経営人材の育成推進。 • 戦略的人材配置に向けた人材ポートフォリオの可視化実施。 • 施工プロジェクトにおける人材の適正配置を計画するソフトを開発。試験運用を実施中。 • リーダー層の多様化を目的に、女性の管理職候補を対象とした研修実施。 • 従業員のエンゲージメントの意識調査であるパルスサーベイを定期的に実施。課題を抽出。あわせて、制度の浸透に向けた施策を検討。
4 「経営基盤」の強化	**Ⅵ.「事業推進・モニタリング体制」の強化**	• 10年プラン2035で掲げた成長戦略会議を設置し、10年プラン達成に向けた討議開始。 • 事業部別・拠点別のROIC目標の策定と浸透活動実施。 • 日本格付け研究所 (JCR) より新規格付「A 安定的」を取得。 • 新規事業開発・研究開発部門等を事業開発本部に集約 (セグメント開示上はその他に区分) • 新規事業開発委員会にて、新規テーマのゲート審査を行う仕組みを構築。ゲート審査の実施。 • 事業投資委員会にて、出資・M＆A案件に関する協議を継続して実施。
	Ⅶ.「グループグローバル経営基盤」の強化	• グループ全体の経営情報を一元管理し予測・シミュレーションを可能とするグローバル経営基盤を構築中。 • 10年プラン達成に向けたパーパス・ビジョン・バリューズ (PVV) を策定し、各拠点への浸透活動を実施。
5 DX戦略	**Ⅷ.データ分析とシミュレーションを活かした新しい価値の提供** ・海外拠点間の国・地域を超えた連携・共創の促進、デジタル基盤を核とした業務プロセス改革による業務効率化と高収益体制の構築	• BIMを始めとする現場DXアプリケーションの実プロジェクトでの運用検証。 • BIMプラットフォーム構築のための検証実施中。下期に国内展開を見込む。 • ドライ加飾システムや乾燥炉システムへのシミュレーション技術の活用。

Copyright 2026 Taikisha Ltd., All Rights Reserved.

2026年9月末時点の純資産比率は、28.3%
2028年3月末時点で純資産比率15%以下に向け削減予定

	前中期経営計画期間　実績			中期経営計画期間 計画		
	2023年3月期	2024年3月期	2025年3月期	2026年3月期（実績）	2027年3月期 2Q（実績）	2027年3月期－2028年3月期（予定）
売却金額	31億円	42億円	33億円	19億円	8億円	75億円*
純資産比率	21.8%	22.0%	18.0%	21.1%	28.3%	15%以下

※ 売却金額は2026年3月末時点の株価による計算値

政策保有株式 実績・予想推移

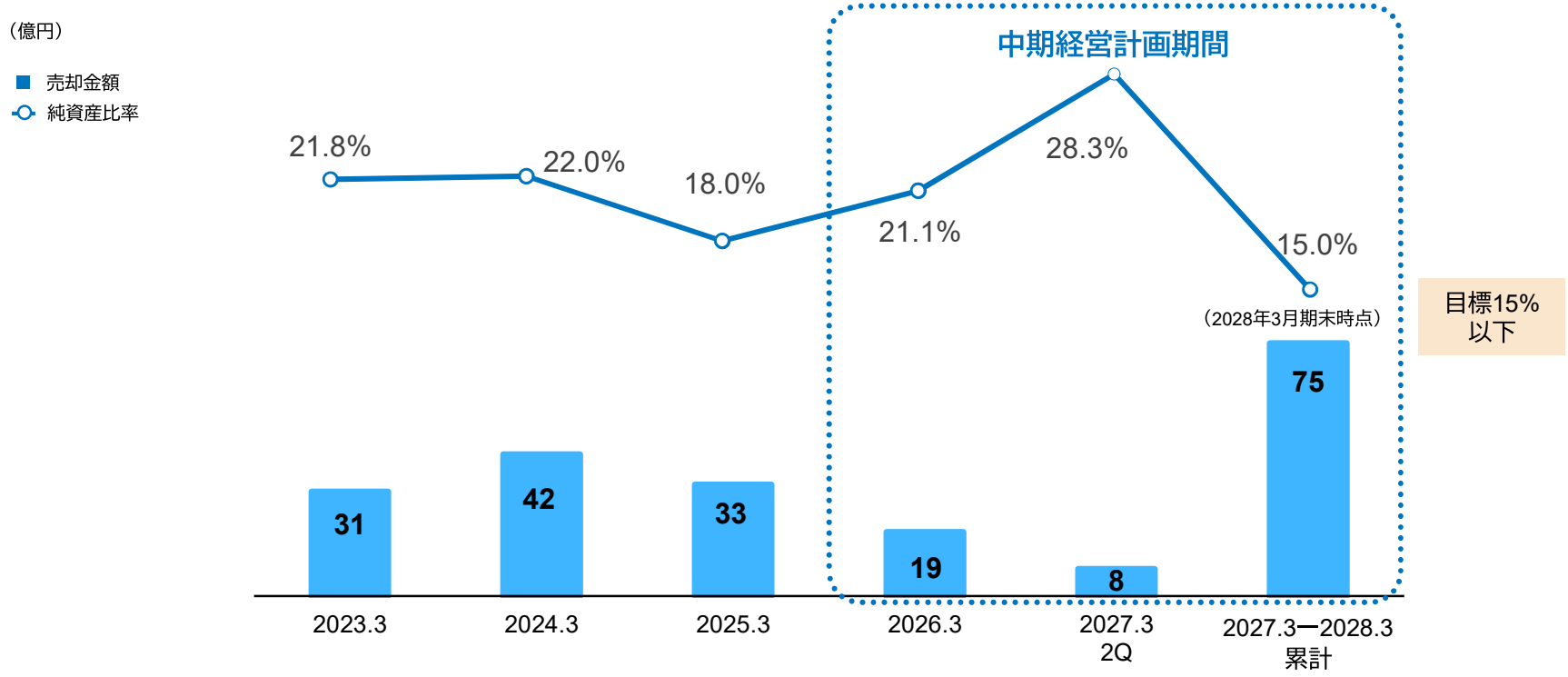

Copyright 2026 Taikisha Ltd., All Rights Reserved.

目 次

INDEX

1. 決算ハイライト、2027年3月期通期業績予想修正 P.03

2. 連結業績の概要 P.06

3. セグメント別業績の概要 P.11

4. 連結財務諸表 P.26

5. 中期経営計画の進捗（2025年度～2027年度） P.30

6. 株主還元 P.38

7. Appendix P.41

Copyright 2026 Taikisha Ltd., All Rights Reserved.

配当推移

【配当方針】 連結自己資本配当率 (DOE) 4.5%を目標とし、安定的な配当を実施(比率を見直し)

DOE 4.5% ＝ 目指すROE水準 11% × 配当性向 40%

2027年3月期年間配当金は、119円を予定
(上期50円、下期69円)

自己資本・DOE 推移

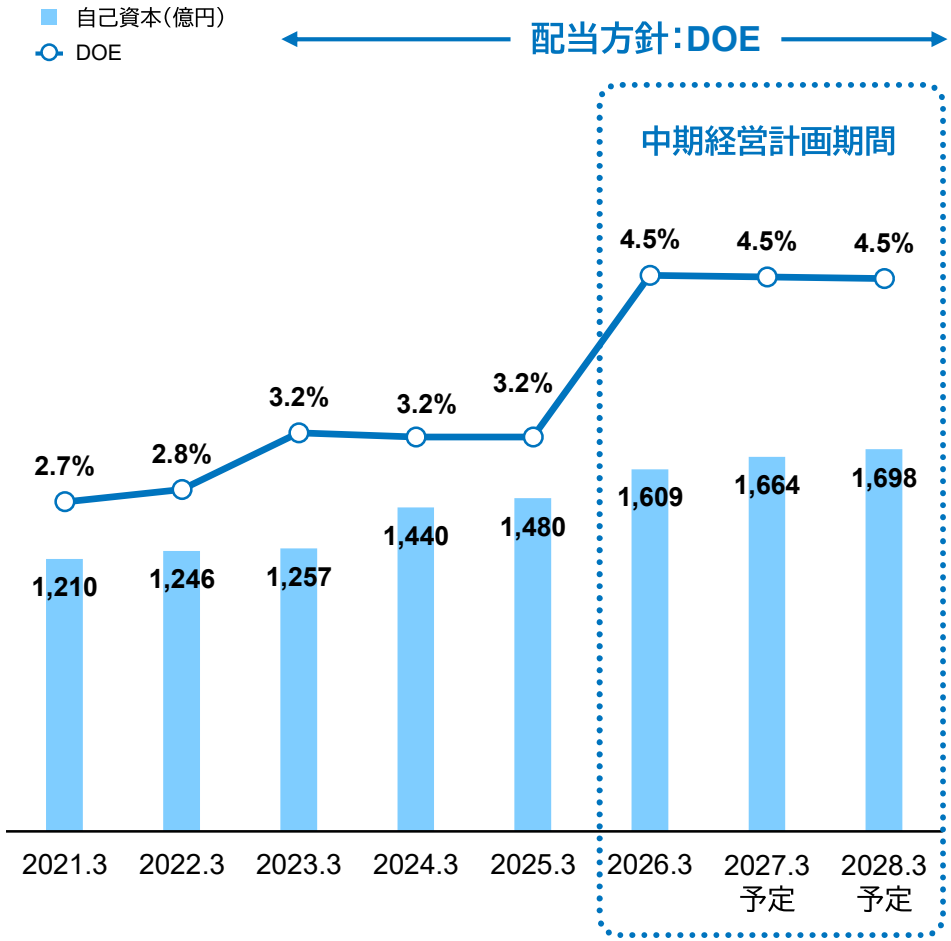

配当・配当性向 推移

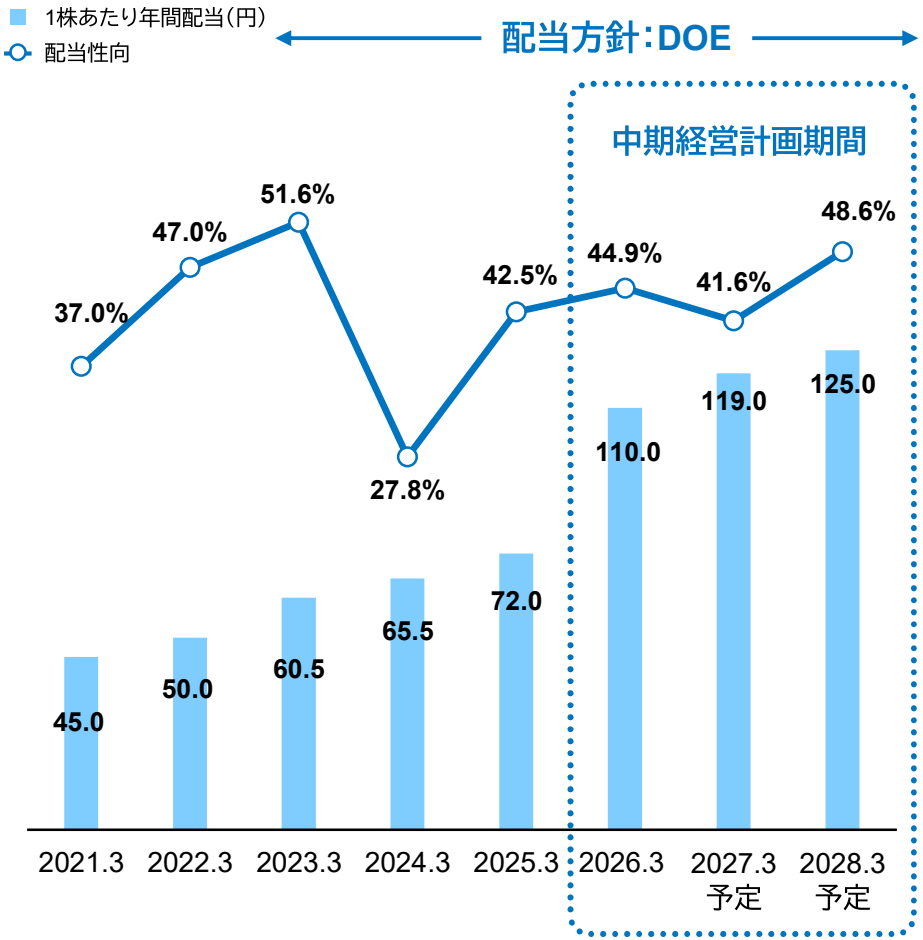

※2025年4月1日付けで普通株式1株につき普通株式2株の割合で株式分割を実施
2025年3月期以前の年間配当金額については、当該株式分割が行われたと仮定し算定

Copyright 2026 Taikisha Ltd., All Rights Reserved.

株主還元額と総還元性向の推移

大気社

【自己株式取得の方針】 資本効率の向上と機動的な財務政策の実現を目的として、中期経営計画期間で自己株式の取得を年間50億円実施する計画
(2027年3月期は、2026年8月7日の取締役会において50億円の取得を決議済み)

株主還元額・総還元性向 推移

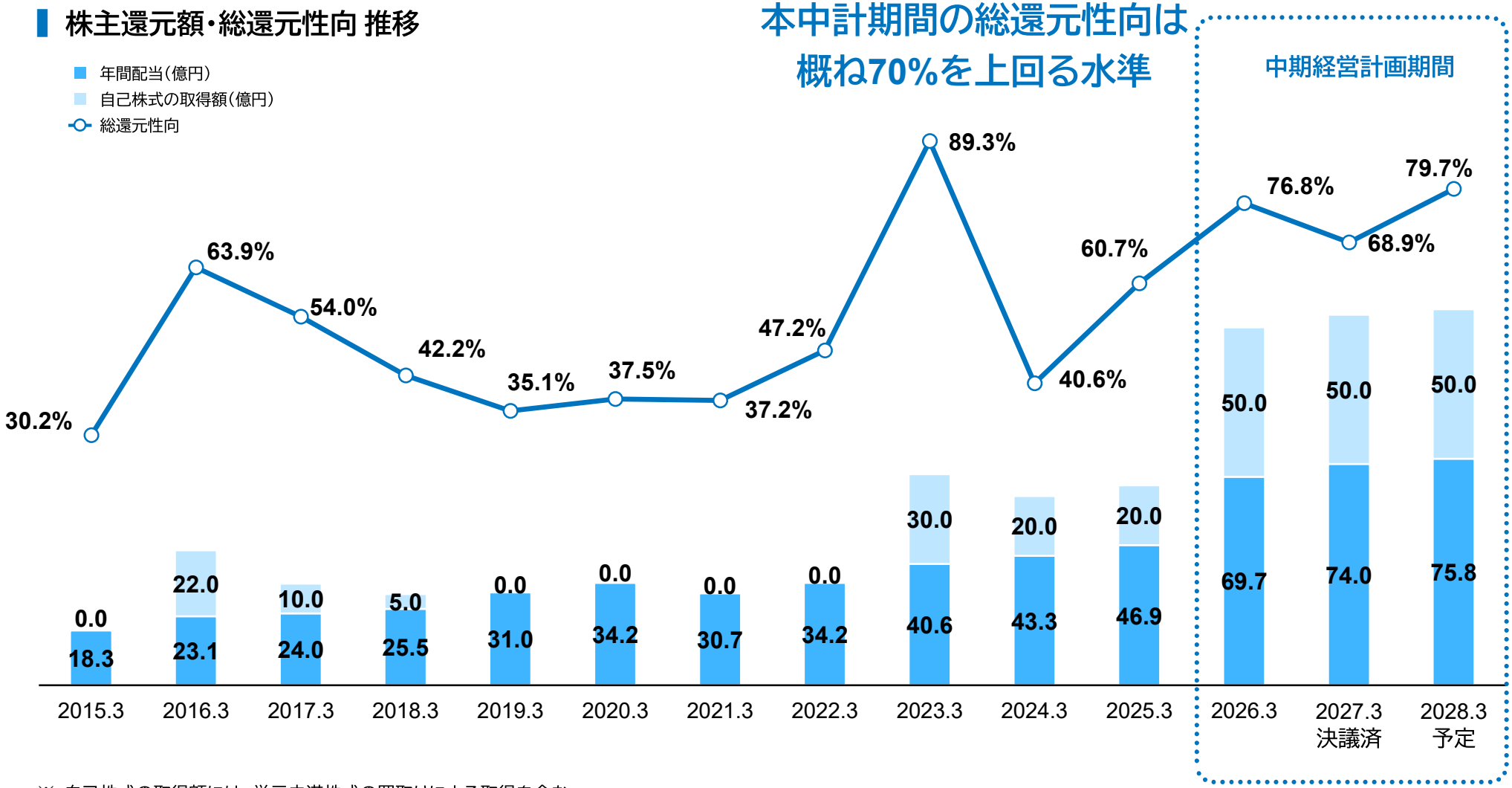

※ 自己株式の取得額には、単元未満株式の買取りによる取得を含む

Copyright 2026 Taikisha Ltd., All Rights Reserved.

目 次

INDEX

1. 決算ハイライト、2027年3月期通期業績予想修正 P.03

2. 連結業績の概要 P.06

3. セグメント別業績の概要 P.11

4. 連結財務諸表 P.26

5. 中期経営計画の進捗（2025年度～2027年度） P.30

6. 株主還元 P.38

7. Appendix P.41

Copyright 2026 Taikisha Ltd., All Rights Reserved.

資本コストや株価を意識した経営の実現に向けて

現状分析		• ROEを重要な経営指標として設定。2027年3月期の**ROEは11.0%**を見込む • 株主資本コストをCAPM理論を用いて算出。**2027年3月期は7.8%** • ROEは、コロナ禍の時期を除き、**株主資本コストを上回る水準** • ただし、当社の算定する株主資本コストは、投資者の期待する最低水準と捉え、**市場との認識のすり合わせが必要**であるという認識 • 2026年3月期の**PBRは1倍を超え、現在も1倍以上の水準を維持**。今後も1倍以上の維持と、さらなる資本効率の向上の必要性を認識
目標		• 2026年3月期～2028年3月期の中期経営計画において、**「目指すROE水準」として当初の10.0%から11.0%に目標を切り上げ**
取組み	経営指標	• 事業部別・拠点別の**ROIC目標の策定と浸透活動実施**
	経営資源の適切な配分	• M&Aなどの事業投資に関して資本コストを加味した可否判断の仕組みを導入 • 中期経営計画のキャッシュアロケーション方針に基づき**成長投資（380億円）と株主還元を推進** • 政策保有株式の縮減（**中期経営計画期間中に95億円の売却を予定**） • 事業ポートフォリオの見直し、キャッシュアロケーションなど資本効率の改善に向けた方針を策定・運用
	株主還元	• 安定的な配当を実施（2026年3月期よりDOE4.5%で実施。2032年3月期より5.0%に引き上げ予定） • 資本効率の向上と機動的な財務政策の実現を目的として、自己株式取得・消却を弾力的に実施（**中期経営計画期間中に150億円の取得を予定**）
	IR活動	• 投資家との積極的な対話と経営へのフィードバックの継続的な実施 • IR施策の充実を図り、投資家とのエンゲージメント強化
	持続的な成長	• 社外取締役を委員長とするサステナビリティ委員会を設置し、GHG削減目標に対する進捗、人権デュー・ディリジェンスおよびサステナブル調達の取り組み状況、外部評価への対応状況等について定期的に審議・モニタリングを実施 • 国際的な開示フレームワークを踏まえ、非財務情報の開示の高度化を推進

ROE推移

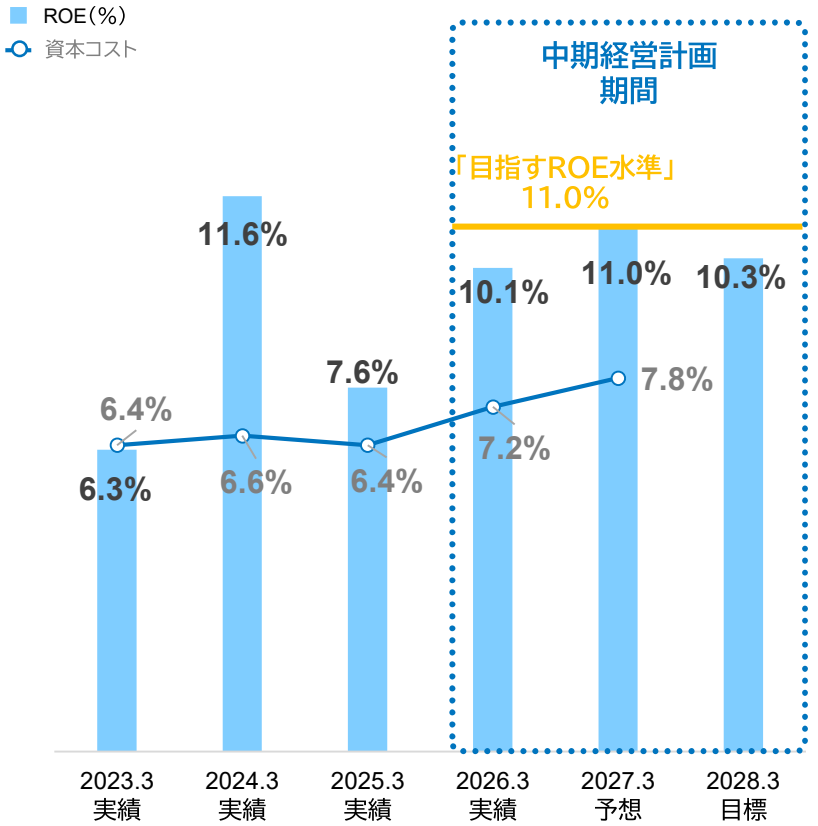

Copyright 2026 Taikisha Ltd., All Rights Reserved.

市場種別完成工事高状況

完成工事高

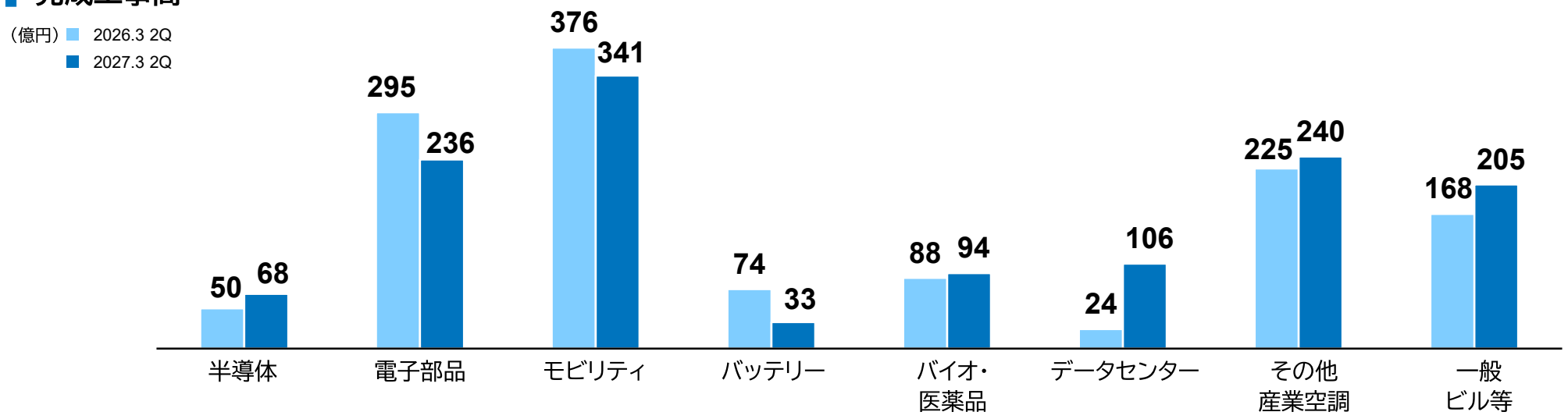

※モビリティは四輪車、二輪車、鉄道、航空機等

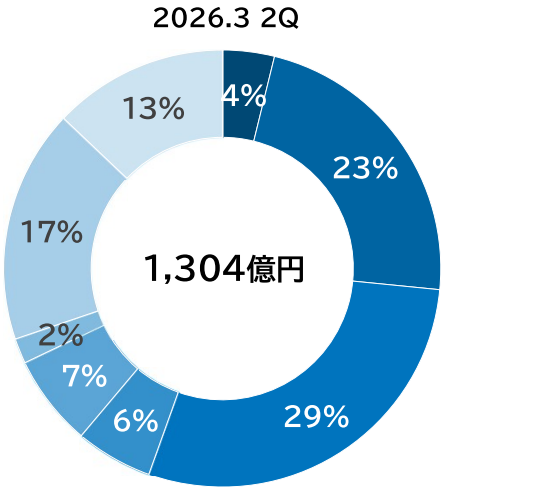

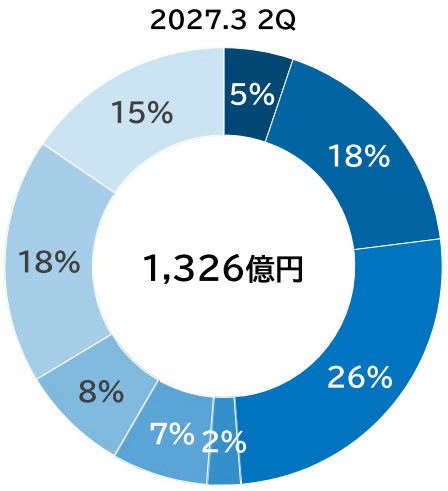

Copyright 2026 Taikisha Ltd., All Rights Reserved.

環境システム事業　非日系企業受注・完成工事高比率

受注工事高

（億円）

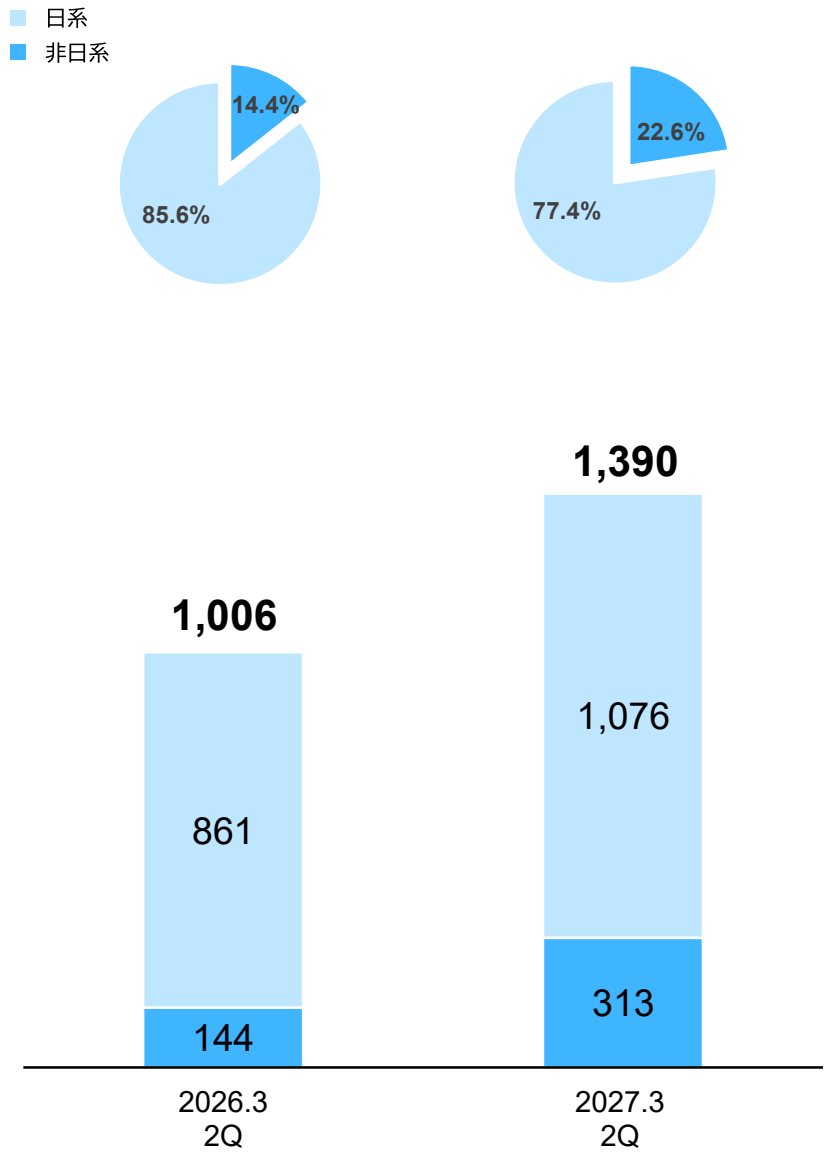

完成工事高

（億円）

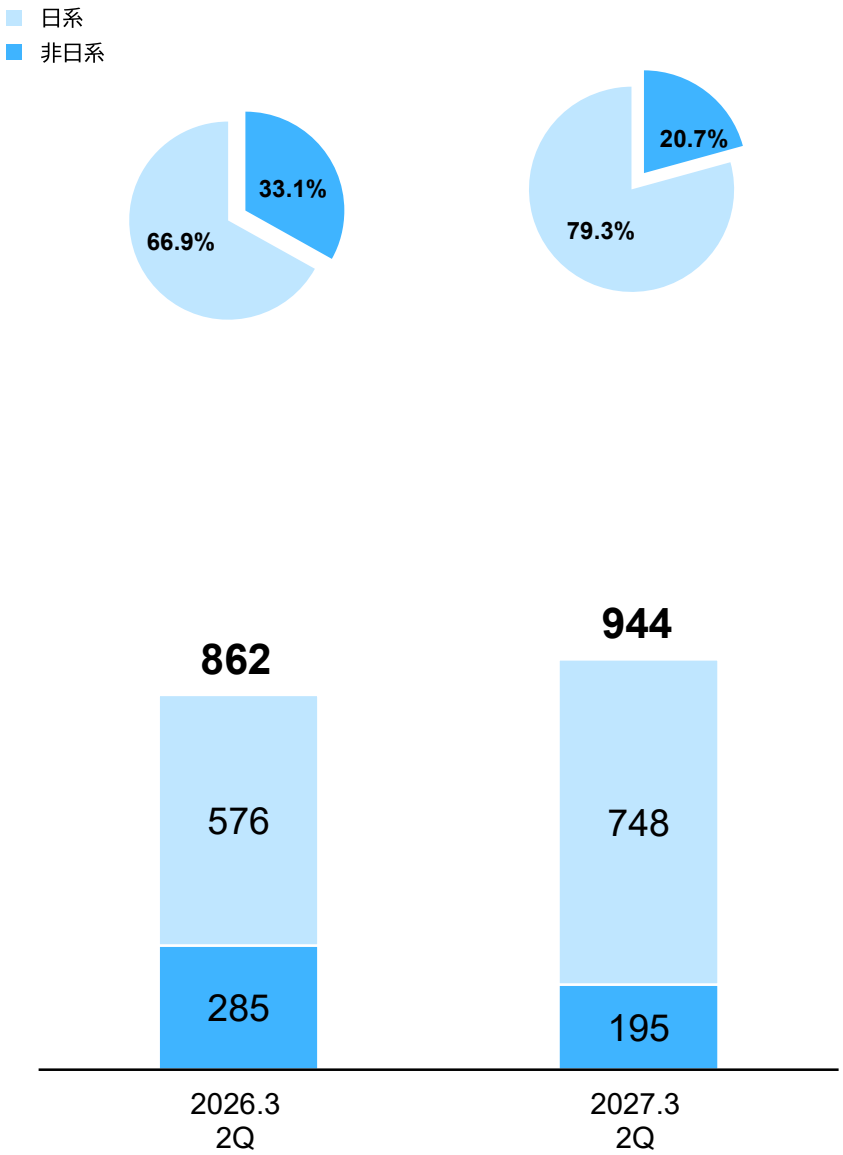

※ 日系企業の集計値には、海外日系合弁会社（日系企業出資会社の全てを含む）の受注・完工を含む

Copyright 2026 Taikisha Ltd., All Rights Reserved.

塗装システム事業　非日系企業受注・完成工事高比率

受注工事高

（億円）

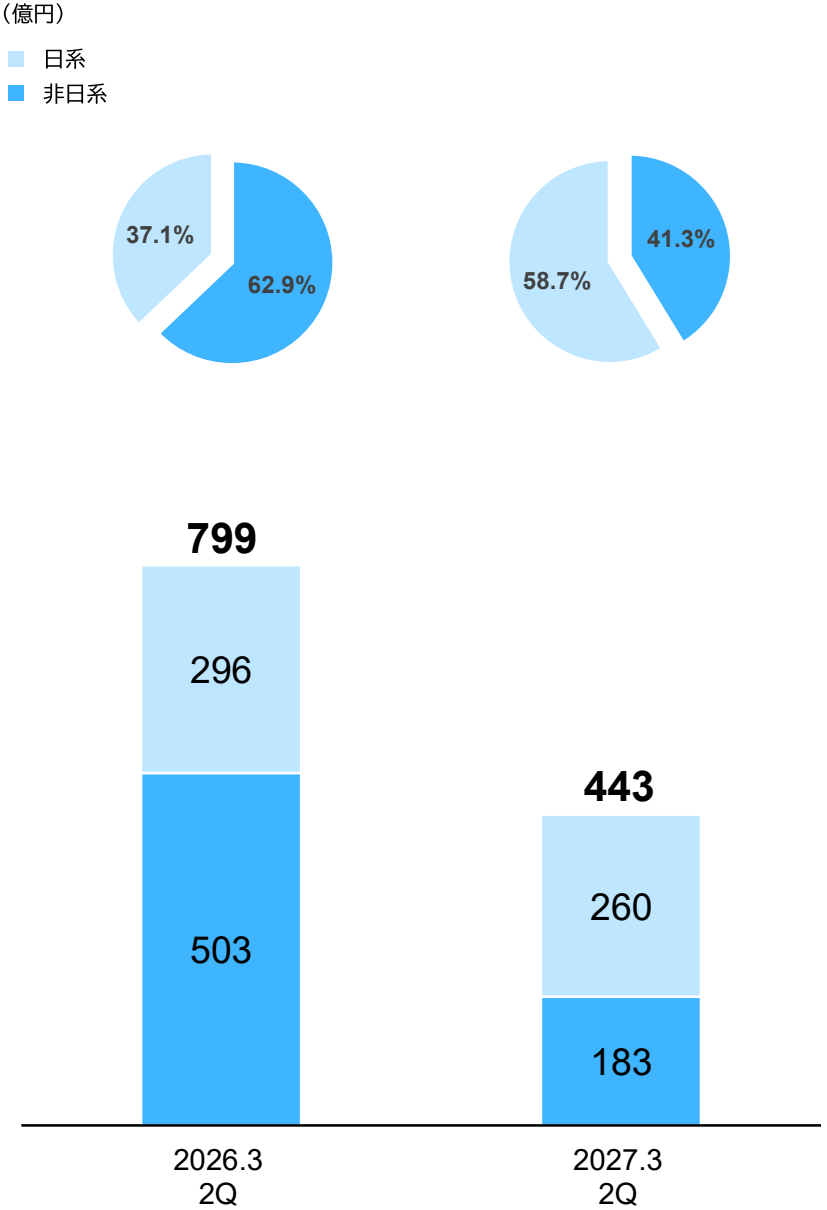

完成工事高

（億円）

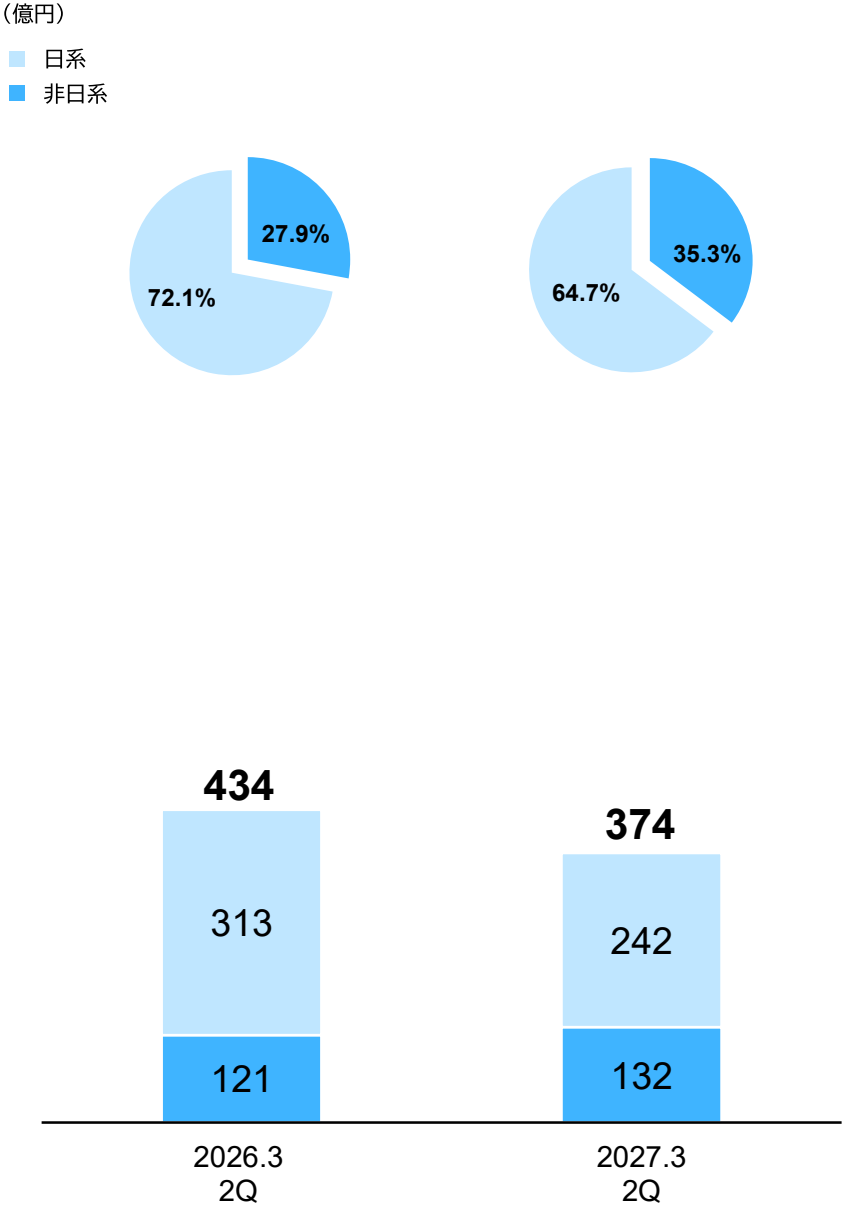

※ 日系企業の集計値には、海外日系合弁会社（日系企業出資会社の全てを含む）の受注・完工を含む

Copyright 2026 Taikisha Ltd., All Rights Reserved.

環境システム事業　受注・完成工事高リニューアル推移

受注工事高

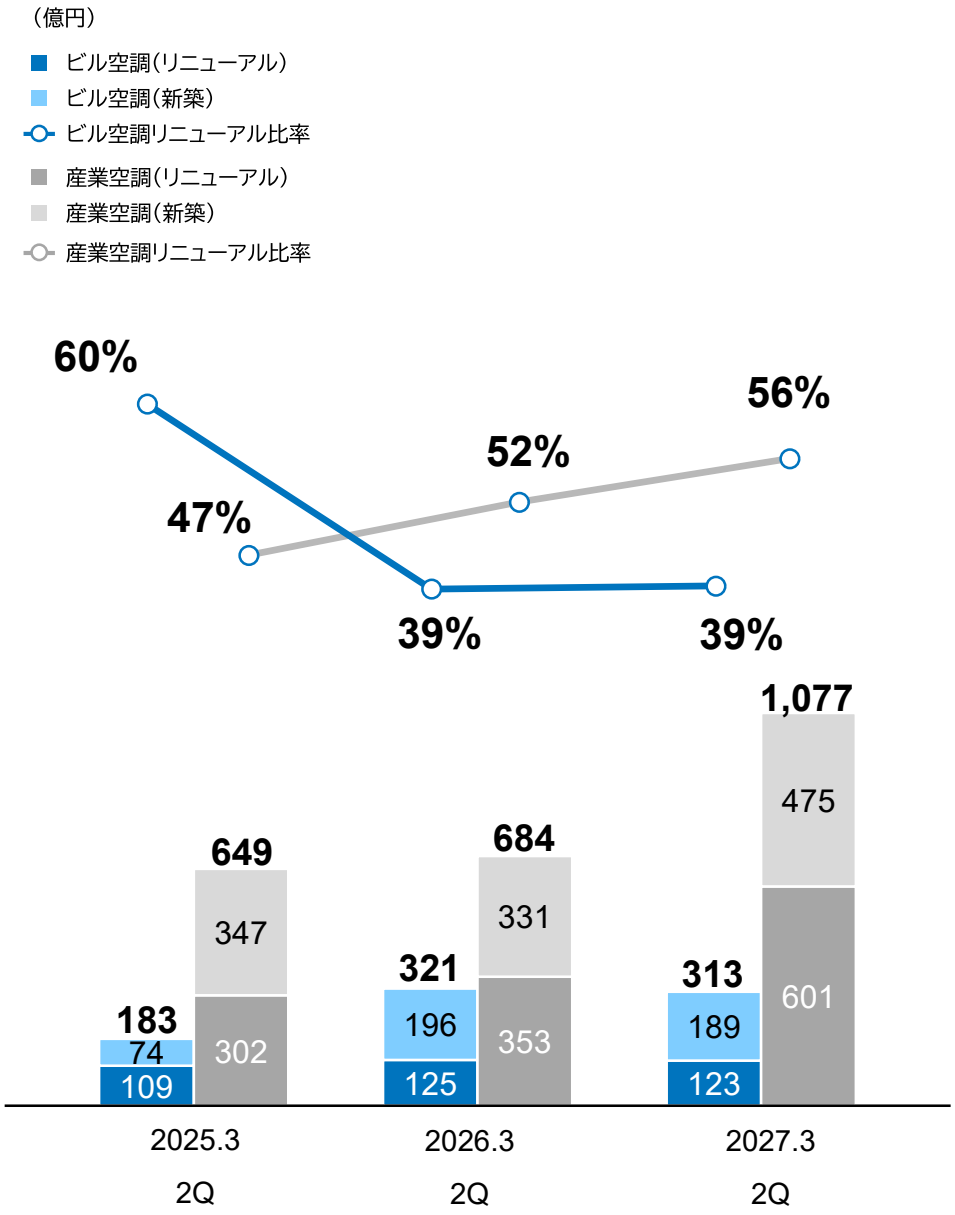

完成工事高

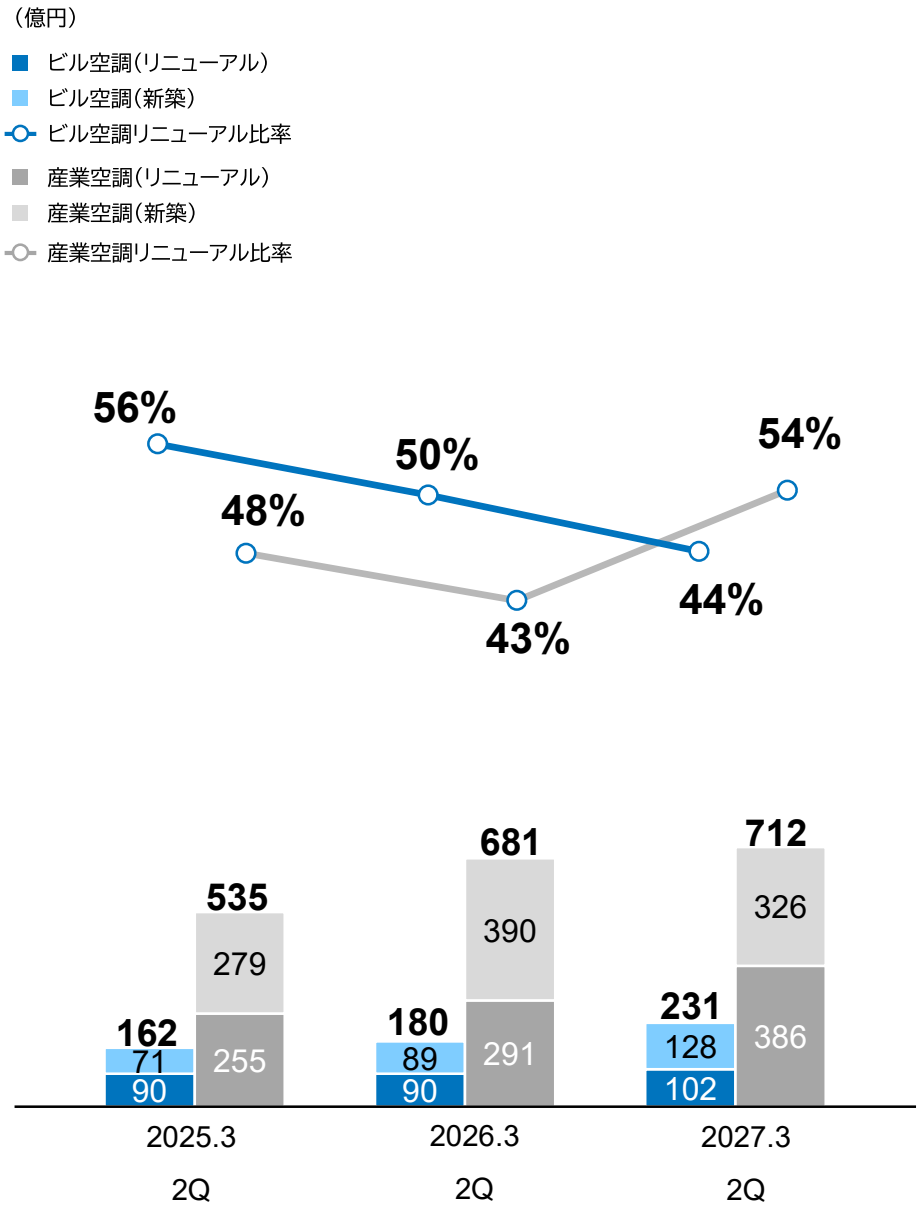

※ 2024年3月期および2025年3月期は、セグメント区分変更前の数値。

Copyright 2026 Taikisha Ltd., All Rights Reserved.

海外受注・完成工事高の推移（施工地別）

受注工事高

（億円）

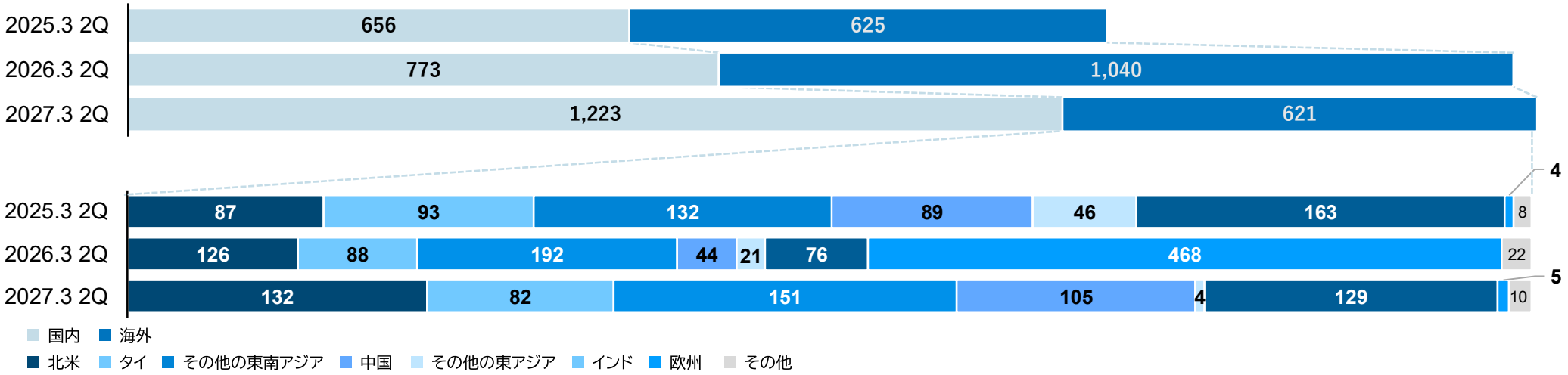

完成工事高

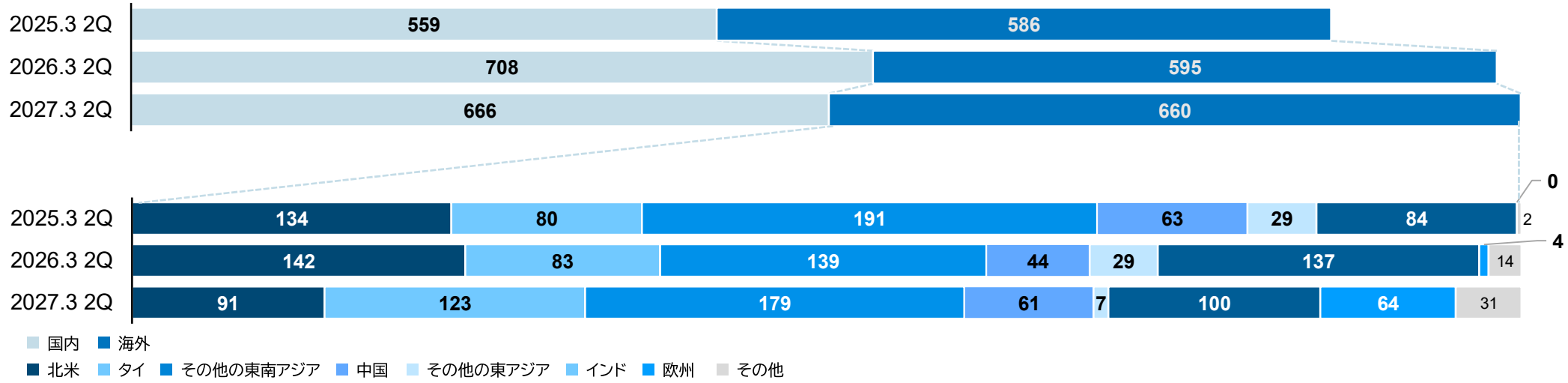

※当セグメントデータは、外部顧客への受注・完成工事高のみの数値
※主な国または地域　・東南アジア：シンガポール、マレーシア、インドネシア、フィリピン、ベトナム、他　・東アジア：台湾、韓国　・北米：アメリカ、カナダ、メキシコ　・その他地域：ロシア、南米、他

Copyright 2026 Taikisha Ltd., All Rights Reserved.

海外主要4社の受注・完成工事高の推移

（億円）　■ 産業空調　■ 塗装システム

Taikisha（Thailand）Co., Ltd.（タイ）グループ

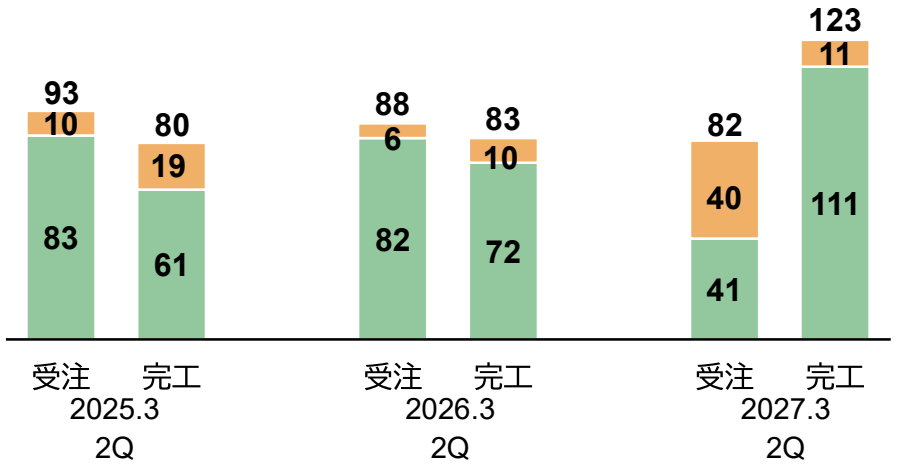

Wu-Zhou Taikisha Engineering Co., Ltd.（中国）

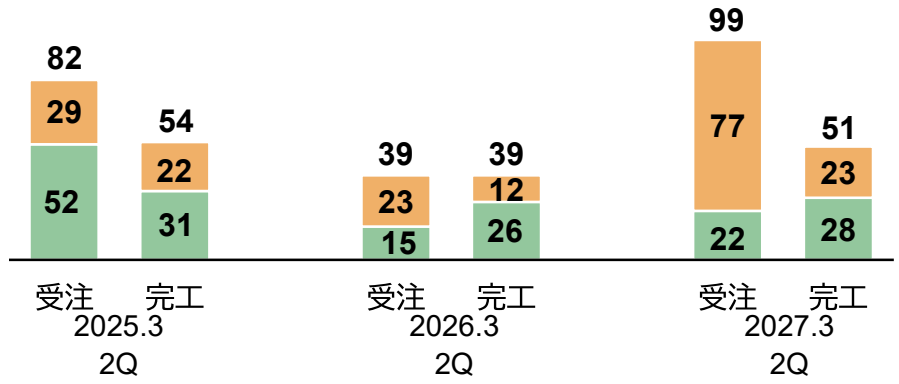

Taikisha USA, Inc.（米国）グループ

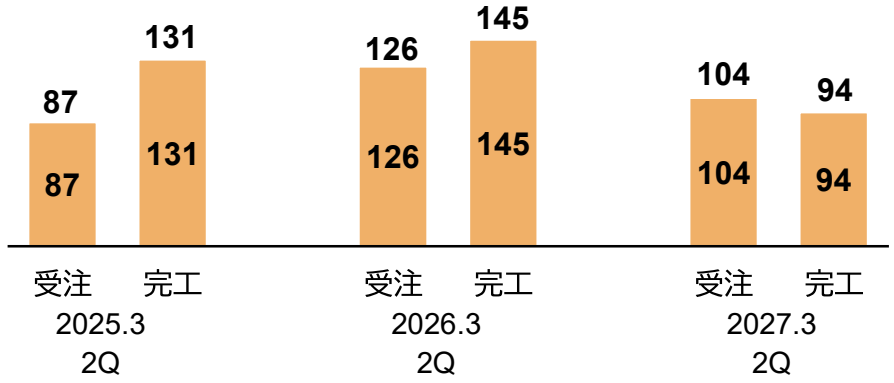

Taikisha Engineering India Private Ltd.（インド）

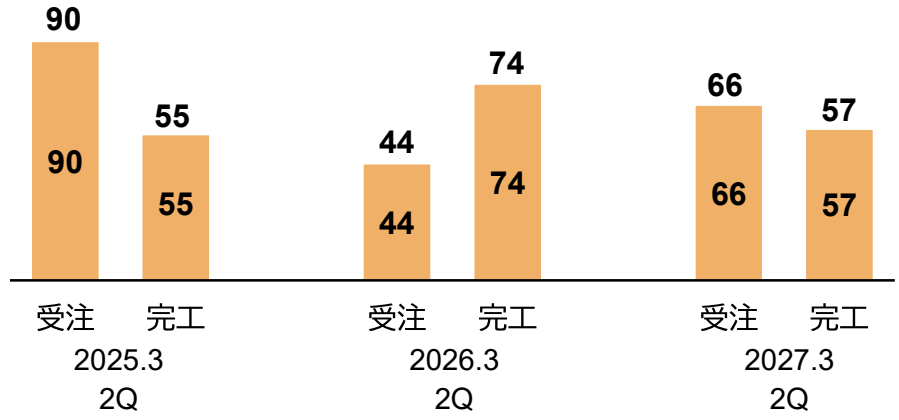

Copyright 2026 Taikisha Ltd., All Rights Reserved.

将来の見通しに関するご注意事項

本資料にて開示されているデータや将来予測は、本資料の発表日現在の判断や入手可能な情報に基づくもので、種々の要因により変化することがあり、これらの目標や予想の達成、および将来の業績を保証するものではありません。またこれらの情報が、今後予告なしに変更されることがあります。

従いまして、本情報および資料のご利用は、他の方法により入手された情報とも照合・確認し、ご利用者の判断によって行ってくださいますようお願いいたします。

本資料ご利用の結果、生じたいかなる損害についても、当社は一切責任を負いません。

本資料に関するお問合せ先

株式会社大気社　経営企画本部 経営企画部 IR課

TEL：03-5338-5052　FAX：03-5338-5195

Copyright 2026 Taikisha Ltd., All Rights Reserved.