



この写真は大気社の海外拠点があるラオスの世界遺産、ルアンパバーンにある寺院、ワット・シントーンです。



# 株式会社 大気社

2021年3月期(2020年度)  
業績予想

決算説明資料 追加資料

2020年8月11日

# 1 2021年3月期業績予想

## 事業部別予想値

単位：億円

	2019.3			2020.3			2021.3								
	環境システム	塗装システム	全社	環境システム	塗装システム	全社	環境システム			塗装システム			全社		
							上期(E)	下期(E)	通期(E)	上期(E)	下期(E)	通期(E)	上期(E)	下期(E)	通期(E)
受注工事高	1,585	833	2,418	1,605	663	2,269	550	750	1,300	350	370	720	900	1,120	2,020
完成工事高	1,491	762	2,254	1,573	680	2,253	565	735	1,300	240	490	730	805	1,225	2,030
営業利益	131	14	140	135	27	154	42	64	106	-10	22	12	31	79	110
(同率)	8.8%	2.0%	6.2%	8.6%	4.1%	6.9%	7.4%	8.7%	8.2%	-4.2%	4.5%	1.6%	3.9%	6.4%	5.4%
経常利益	135	16	150	138	28	159	44	64	108	-8	21	13	39	81	120
(同率)	9.1%	2.2%	6.7%	8.8%	4.1%	7.1%	7.8%	8.7%	8.3%	-3.3%	4.3%	1.8%	4.8%	6.6%	5.9%
純利益	-	-	88	-	-	91	-	-	-	-	-	-	29	51	80
(同率)	-	-	3.9%	-	-	4.1%	-	-	-	-	-	-	3.6%	4.2%	3.9%

① 2019年3月期決算為替レート：1USDル=110.58円、1ユーロ=130.38円、1タイバツ=3.42円

② 2020年3月期決算為替レート：1USDル=109.37円、1ユーロ=122.51円、1タイバツ=3.52円

③ 2021年3月期想定為替レート：1USDル=106.00円、1ユーロ=117.00円、1タイバツ=3.49円

※2021年3月期業績予想において、全為替レートが1%変動した場合の影響額

⇒受注・完工：約1.0億円、経常利益：約0.3億円

①と②の為替差による影響 完成工事高：△17.8億円、経常利益：△0.5億円

# 1 2021年3月期業績予想

## 受注工事高

単位：億円

	2020.3 実績 A			2021.3 予想 B			差異 B-A		
	上期	下期	通期	上期	下期	通期	上期	下期	通期
<b>受注工事高</b>	1,184	1,084	2,269	900	1,120	2,020	-284	35	-249
(うち国内)	(666)	(579)	(1,245)	(407)	(628)	(1,035)	(△259)	(48)	(△210)
(うち海外)	(518)	(504)	(1,023)	(493)	(492)	(985)	(△25)	(△12)	(△38)
環境システム事業	786	819	1,605	550	750	1,300	-236	-69	-305
ビル空調	235	241	477	104	251	355	-131	9	-122
産業空調	550	577	1,127	446	499	945	-104	-78	-182
(うち国内)	(360)	(271)	(632)	(249)	(309)	(558)	(△111)	(37)	(△74)
(うち海外)	(189)	(305)	(495)	(197)	(190)	(387)	(7)	(△115)	(△108)
塗装システム事業	398	265	663	350	370	720	-48	104	56
(うち国内)	(69)	(66)	(136)	(54)	(68)	(122)	(△15)	(1)	(△14)
(うち海外)	(328)	(199)	(527)	(296)	(302)	(598)	(△32)	(102)	(70)

### (環境システム事業部)

- 首都圏におけるオフィスビルの建設需要は、旧耐震基準のビルの建て替え・リニューアル、再開発等のニーズなど、中長期的には底堅く推移する見通しであるが、新型コロナウイルス感染症拡大の影響により、足元においては短期的に投資を先送りする動きが見受けられる。
- 国内外ともに、新型コロナウイルス感染症拡大の影響による景気悪化に伴い、最終製品の需要が減少し、各メーカーによる設備投資は調整局面が継続する見込み。

### (塗装システム事業部)

- 今期の受注工事高の予想金額については、前期においていくつかの案件の投資タイミングが今期に先送りになった影響により反動増となる見通し。

# 1 2021年3月期業績予想

## 完成工事高

単位：億円

	2020.3 実績 A			2021.3 予想 B			差異 B-A		
	上期	下期	通期	上期	下期	通期	上期	下期	通期
<b>完成工事高</b>	1,049	1,204	2,253	805	1,225	2,030	-244	20	-223
（うち国内）	(642)	(680)	(1,323)	(480)	(572)	(1,052)	(△162)	(△108)	(△271)
（うち海外）	(407)	(523)	(930)	(325)	(653)	(978)	(△82)	(129)	(47)
<b>環境システム事業</b>	761	812	1,573	565	735	1,300	-196	-77	-273
ビル空調	251	298	549	166	194	360	-85	-104	-189
産業空調	510	513	1,024	399	541	940	-111	27	-84
（うち国内）	(334)	(300)	(634)	(264)	(294)	(558)	(△70)	(△6)	(△76)
（うち海外）	(176)	(213)	(389)	(135)	(247)	(382)	(△41)	(33)	(△7)
<b>塗装システム事業</b>	288	391	680	240	490	730	-48	98	49
（うち国内）	(57)	(81)	(139)	(50)	(84)	(134)	(△7)	(2)	(△5)
（うち海外）	(230)	(309)	(540)	(190)	(406)	(596)	(△40)	(96)	(55)

- ・ビル空調分野は、前期において竣工を迎える大型再開発案件が多かったことにより反動減となる見通し。
- ・国内の産業空調は、前期上期において大型案件の工事進捗が寄与したことによる反動減となる見通し。
- ・海外は産業空調、塗装事業ともに、上期においてはコロナウイルス感染症拡大による工事進捗への影響もあり、減少する見通しです。

# 1 2021年3月期業績予想

## 利益

単位：億円

	2020.3 実績 A			2021.3 予想 B			差異 B-A		
	上期	下期	通期	上期	下期	通期	上期	下期	通期
<b>経常利益</b>	76	83	159	39	81	120	-37	-2	-39
(同率)	7.3%	6.9%	7.1%	4.8%	6.6%	5.9%	-2.5%	-0.3%	-1.2%
環境システム事業	74	64	138	44	64	108	-30	△0	-30
(同率)	9.8%	7.9%	8.8%	7.8%	8.7%	8.3%	-2.0%	0.8%	-0.5%
塗装システム事業	5	22	28	-8	21	13	-13	-1	-15
(同率)	1.8%	5.8%	4.1%	-3.3%	4.3%	1.8%	-5.2%	-1.6%	-2.4%
<b>親会社株主に帰属する 当期純利益</b>	53	37	91	29	51	80	-24	13	-11
(同率)	5.1%	3.1%	4.1%	3.6%	4.2%	3.9%	-1.5%	1.0%	-0.1%

### 【経常利益】

#### (環境システム事業部)

完成工事高が前期比で大幅に減少することにより、減益となる見通し。

#### (塗装システム事業部)

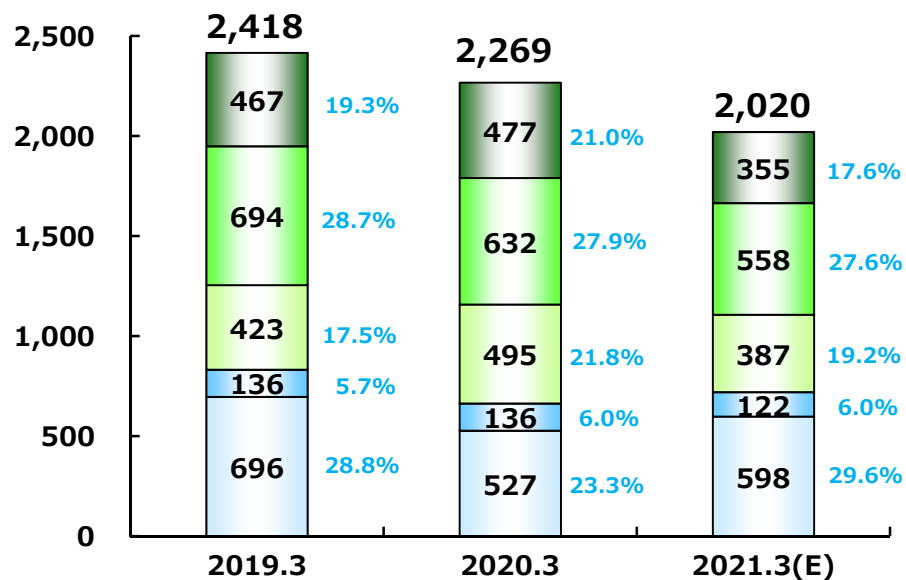
比較的競争環境の厳しい地域における案件の増加に伴う収益性の低下により、減益となる見通し。

# 1 2021年3月期業績予想

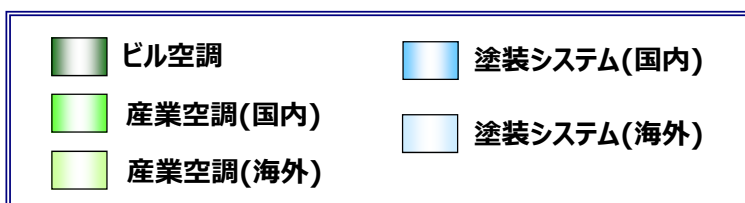
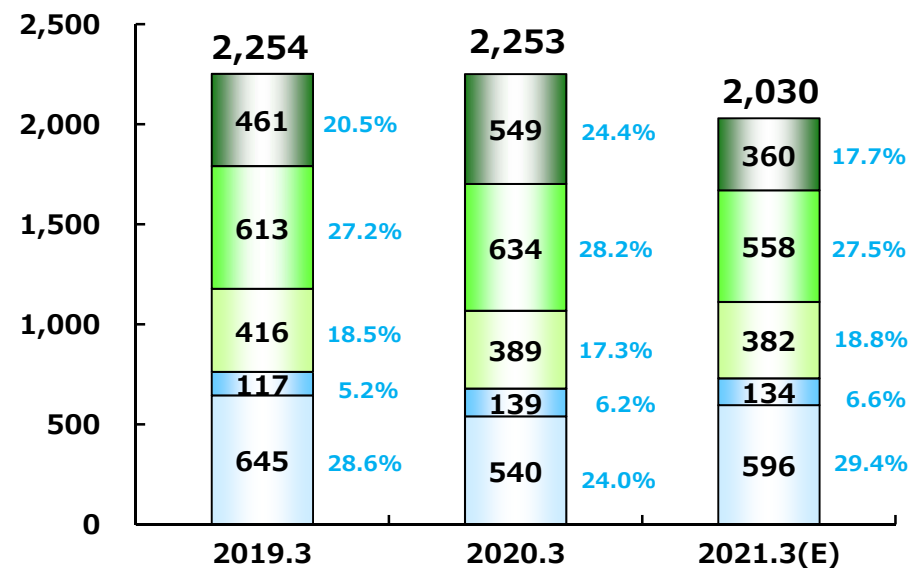
## 事業別予想値

単位：億円

### 受注工事高



### 完成工事高



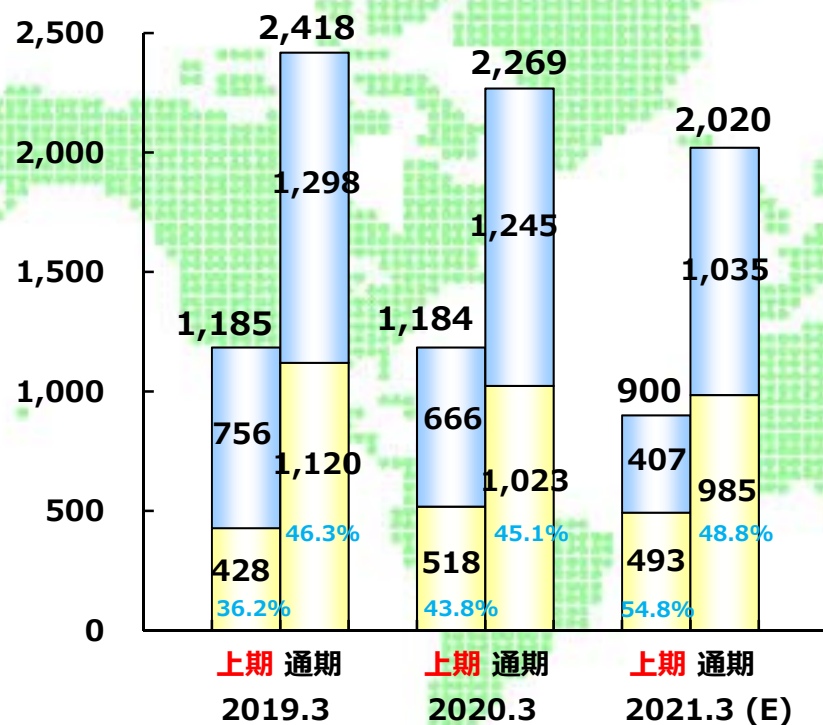


# 1 2021年3月期業績予想

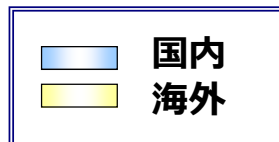
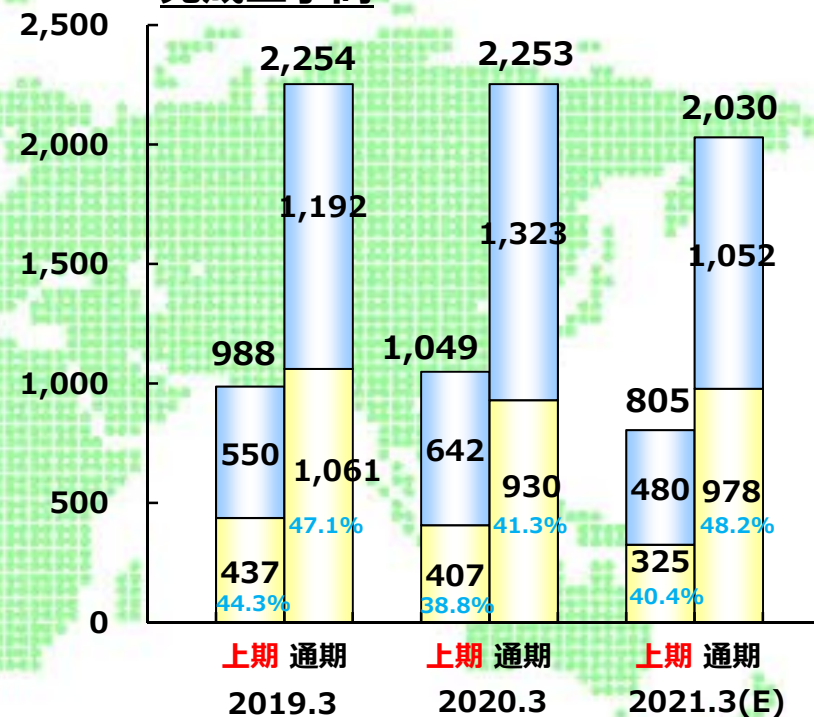
## 全社（国内／海外別）

(単位:億円)  
(%:海外比率)

### 受注工事高



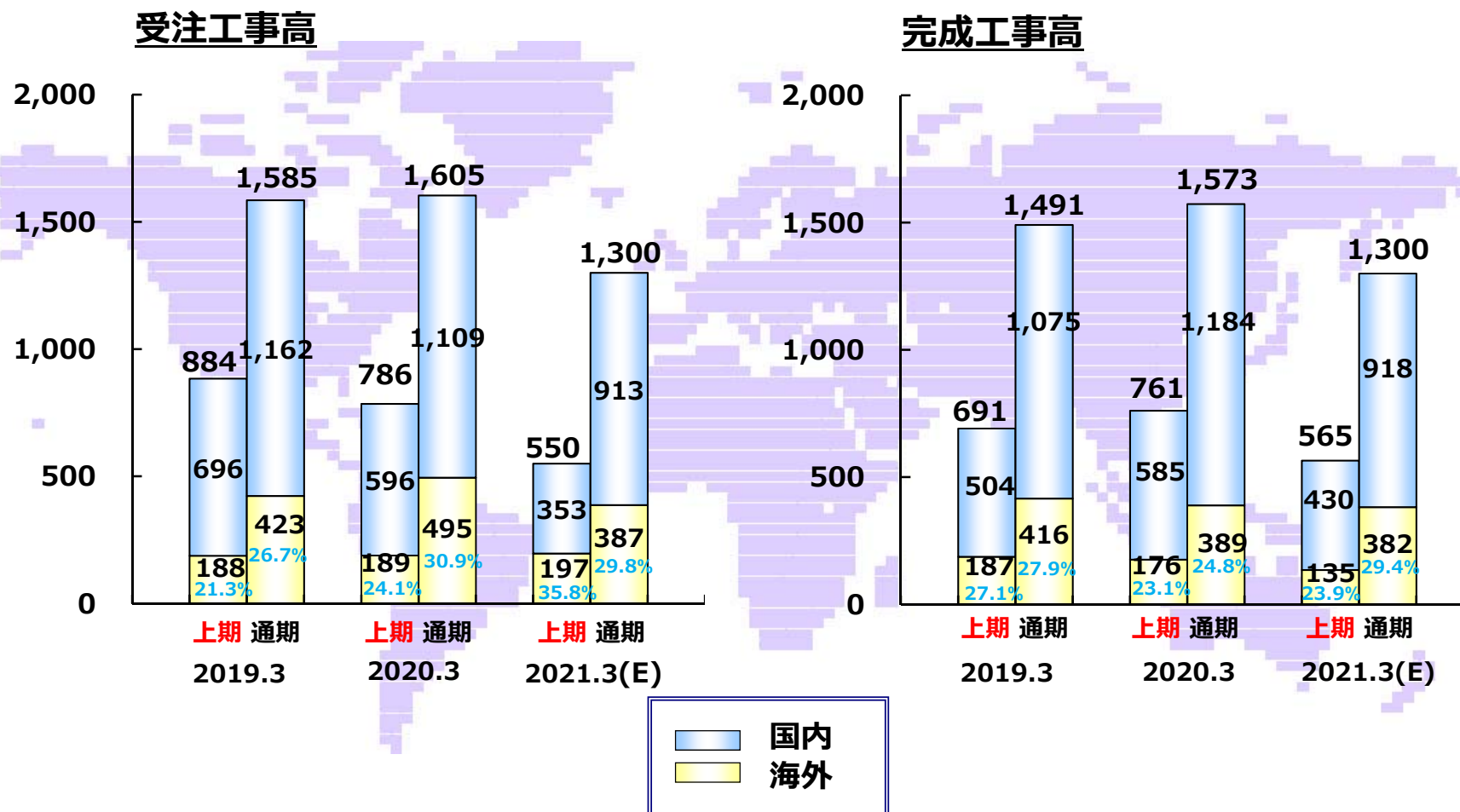
### 完成工事高



# 1 2021年3月期業績予想

## 環境システム事業（国内／海外別）

(単位:億円)  
(%:海外比率)

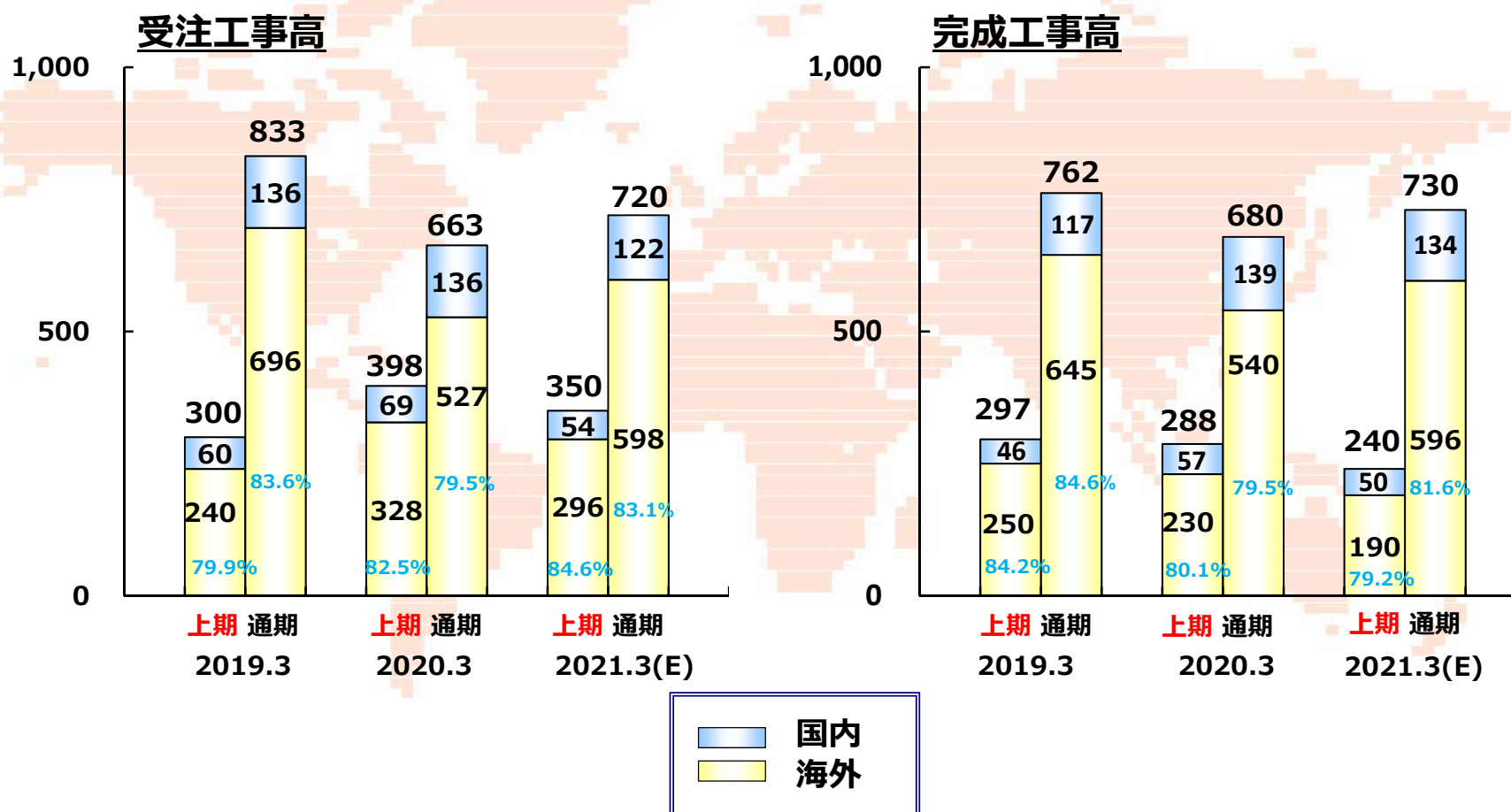




# 1 2021年3月期業績予想

## 塗装システム事業（国内／海外別）

(単位:億円)  
(%:海外比率)



## 2 株主還元

### 自己株式の取得・消却

#### 取得実績

実施年月	株数 (千株)	単価 (円)	金額 (百万円)
2005年12月	40	1,933	77
2006年 2月	597	1,780	1,062
2006年7,8月	500	1,401	700
2011年 8月	300	1,576	472
2012年11月	600	1,614	968
2013年12月	800	2,170	1,736
2015年 5月	680	3,245	2,206
2016年11月	356	2,805	999
2017年11,12月	136	3,654	499

#### 消却実績

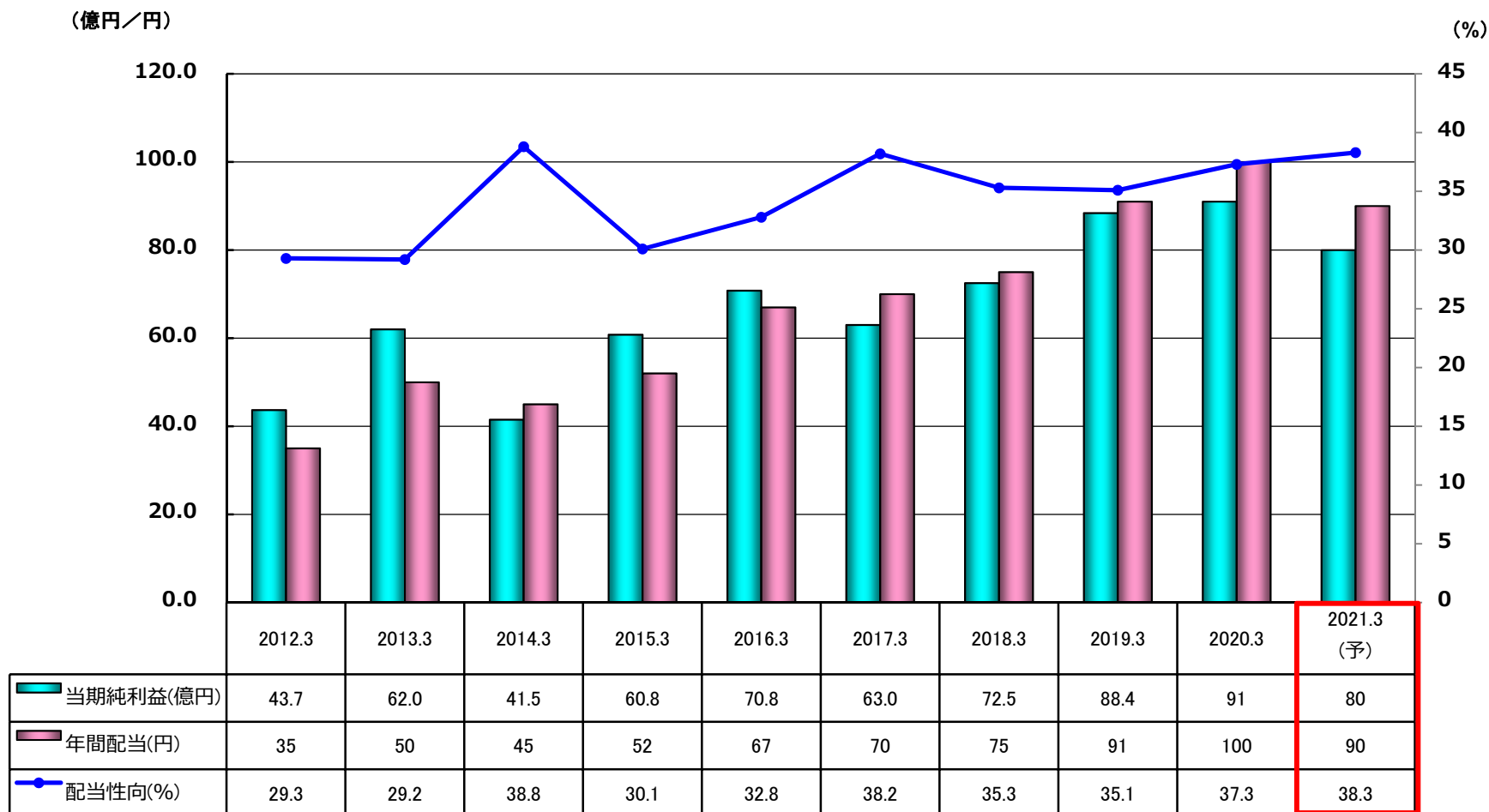
実施年月	株数 (千株)	単価 (円)	金額 (百万円)
2008年 8月	1,200	1,593	1,912
2018年 2月	1,700	2,443	4,154

#### 処分実績 (ESOPにて)

実施年月	株数 (千株)	単価 (円)	金額 (百万円)
2013年 2月	180	1,860	334

## 2 株主還元

### 当期純利益と配当の推移



連結配当性向35%を目標とし、安定的な配当を実施していくことを基本方針とする。  
2021年3月期の1株当たり年間配当予想金額は90円。(配当性向38.3%)

## 将来の見通しに関するご注意事項

本資料にて開示されているデータや将来予測は、本資料の発表日現在の判断や入手可能な情報に基づくもので、種々の要因により変化することがあり、これらの目標や予想の達成、および将来の業績を保証するものではありません。またこれらの情報が、今後予告なしに変更されることがあります。

従いまして、本情報および資料のご利用は、他の方法により入手された情報とも照合・確認し、ご利用者の判断によって行っていただきますようお願いいたします。

本資料ご利用の結果、生じたいかなる損害についても、当社は一切責任を負いません。

本資料に関するお問合せ先

株式会社大気社 管理本部 企画・広報課

TEL : 03-5338-5052 FAX : 03-5338-5195