

2011年3月期(2010年度)
決算説明会資料

2011年5月23日

本日の説明内容

- | | |
|---|-------------------------|
| 1. ご挨拶 | 代表取締役社長 上西 栄太郎 |
| 2. 2011年3月期（2010年度）決算説明
と中期経営計画目標値の見直しについて | 取締役専務執行役員
管理本部長 櫻井 孝 |
| 3. 質疑応答 | |



2011年3月期決算説明と中期経営計画目標値の見直しについて

- | | |
|-------------------|------------------------------------|
| ① 2011年3月期決算ハイライト | ④ 主な受注工事・完成工事・繰越工事 |
| ② 環境システム事業部の業績 | ⑤ 2011年3月期～2013年3月期
中期経営計画の新目標値 |
| ③ 塗装システム事業部の業績 | |

1. 業績数値等は原則、連結ベースです。個別ベースの場合のみ、各ページのタイトルに(個別)と記載しています。
2. 業績予想数値は、発表日現在において、入手可能な情報に基づき推計した見込みです。
3. 経済動向、業界における激しい競争、市場需要、為替レート、税制や諸制度の改正、その他多様なリスクや不確実性を含んでいます。そのため、実際の業績は当社の見込みとは異なる可能性がありますので、ご承知おきください。

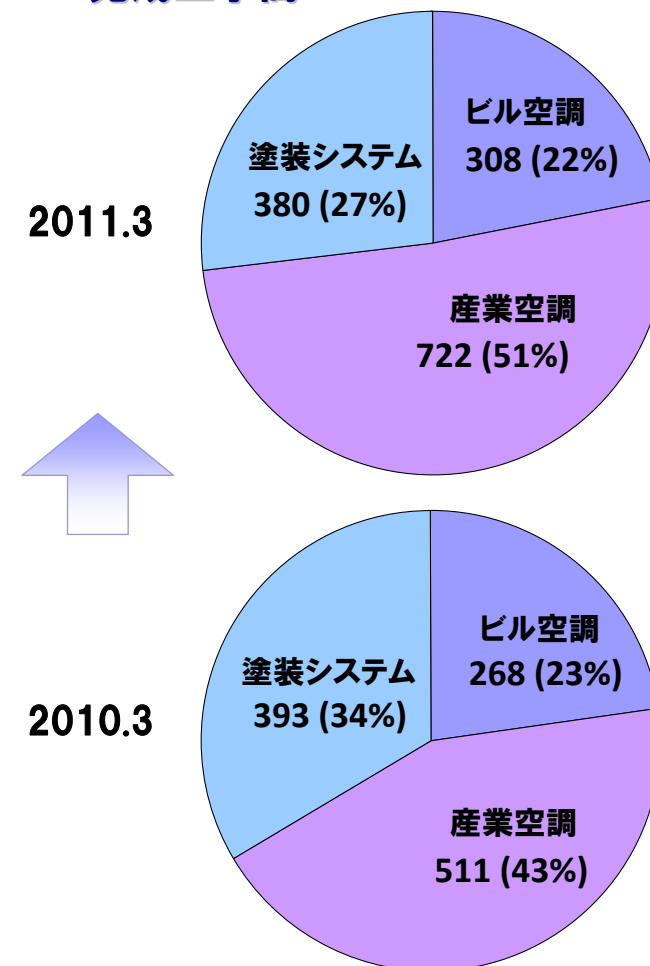
1 2011年3月期決算ハイライト

1. 連結損益計算書

科 目	2010.3	2011.3	増 減
完成工事高	1,172	1,411	239
環境システム事業部	779	1,031	251
ビル空調	268	308	40
産業空調	511	722	211
塗装システム事業部	393	380	△12
完工総利益	170	198	28
(同率%)	14.5%	14.1%	△0.4%
販管費	138.4	144.6	6.1
営業利益	31.8	54.1	22.2
経常利益	36.9	61.6	24.6
当期純利益	36.6	37.0	0.3

完成工事高

単位:億円



1 2011年3月期決算ハイライト

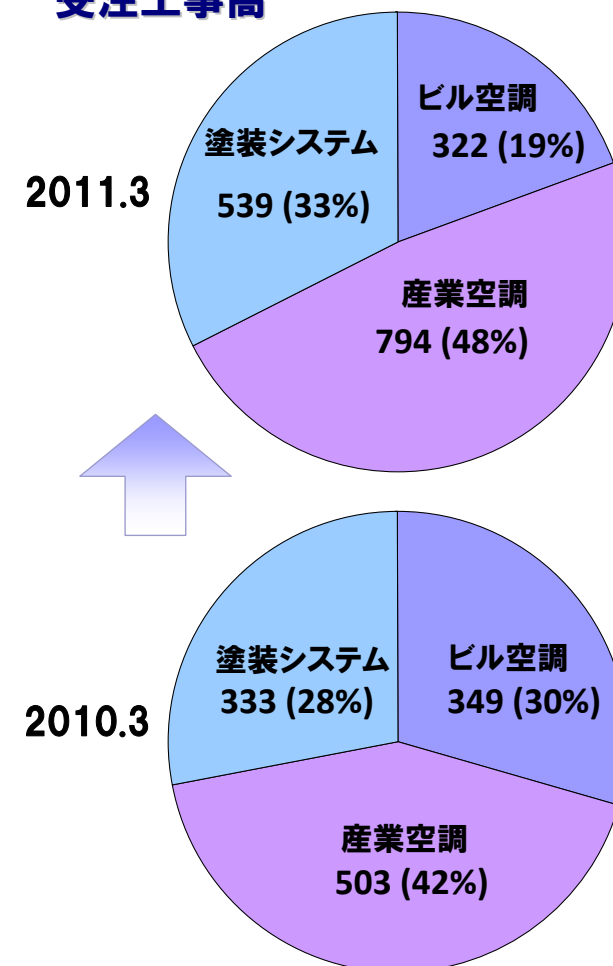
2. 事業部別受注高

* ()内は構成比

	2010.3	2011.3	増減
受注工事高	1,186	1,656	469
うち海外	487	955	467
環境システム事業部	853 (72%)	1,116 (67%)	263 (Δ5%)
ビル空調	349 (30%)	322 (19%)	Δ27 (Δ11%)
産業空調	503 (42%)	794 (48%)	290 (6%)
うち海外	210	450	240
塗装システム事業部	333 (28%)	539 (33%)	206 (5%)
うち海外	277	504	227

受注工事高

単位: 億円



3. 連結貸借対照表

単位：億円

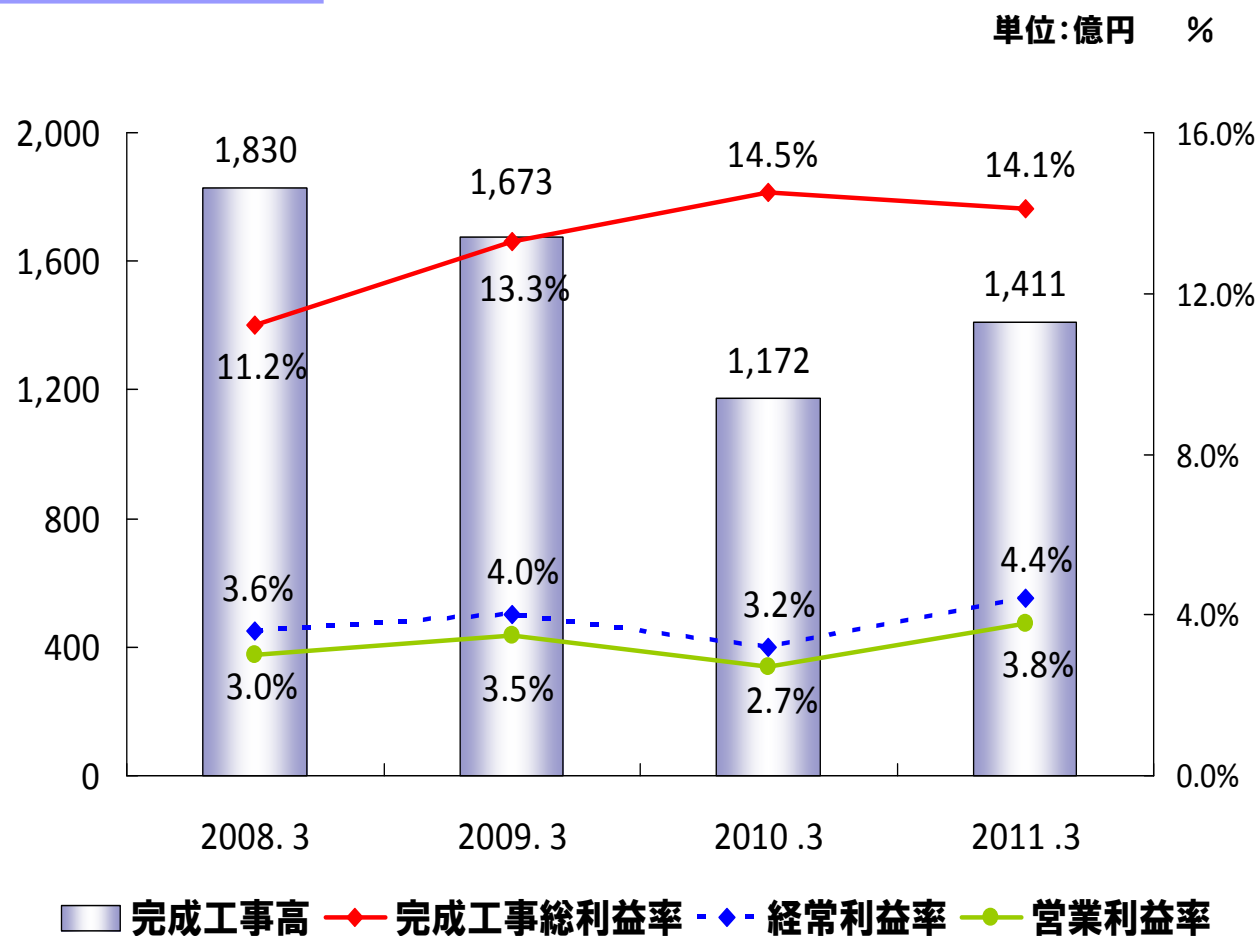
科目	2010.3	2011.3	増減
流動資産	944	1,042	98
現金預金	273	252	△20
受取手形・完成工事 未収入金	436	523	87
有価証券	-	30	30
未成工事支出金及び 材料貯蔵品	179	175	△3
その他	58	63	5
貸倒引当金	△3	△3	△0
固定資産	274	284	10
有形・無形固定資産	85	78	△6
投資有価証券	162	179	16
その他	33	25	△8
貸倒引当金	△7	△0	6
合計	1,218	1,326	108

科目	2010.3	2011.3	増減
流動負債	498	606	107
支払手形・ 工事未払金	280	345	65
未成工事受入金	147	142	△4
工事損失引当金	10	13	2
その他	60	105	44
固定負債	57	50	△6
純資産	662	669	7
資本金	64	64	-
資本剰余金・利益剰余金	562	588	26
自己株式	△0	△0	△0
その他有価証券評価差 額金	39	30	△8
為替換算調整勘定	△28	△35	△7
少数株主持分	24	21	△3
合計	1,218	1,326	108

1

2011年3月期決算ハイライト

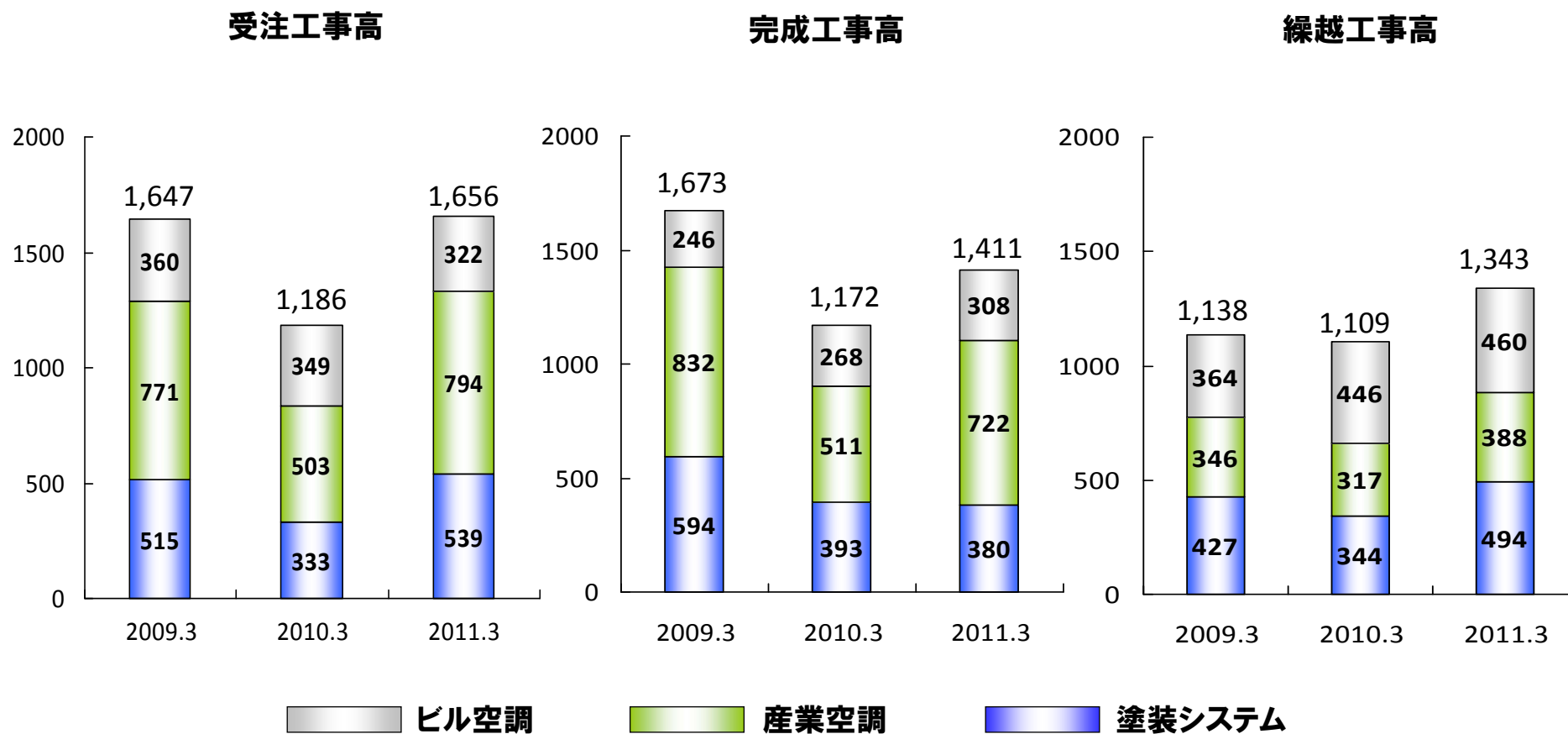
4. 主な経営指標の推移



1 2011年3月期決算ハイライト

5. 受注工事・完成工事・繰越工事高の推移

単位: 億円

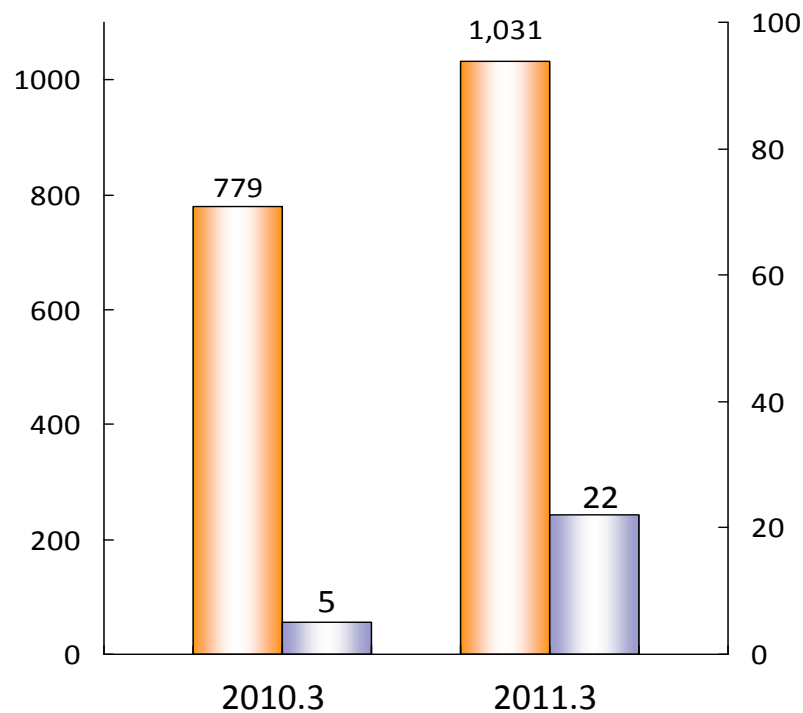


1 2011年3月期決算ハイライト

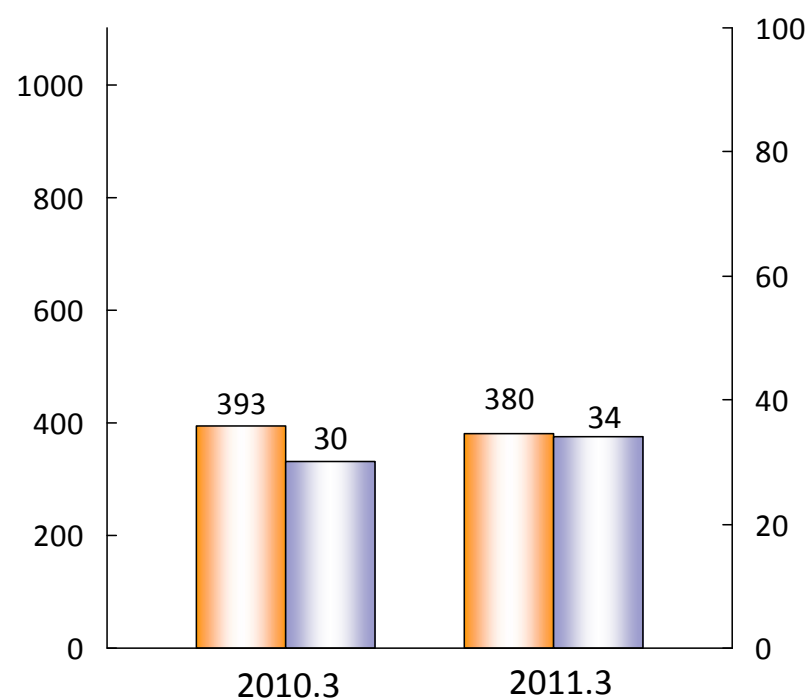
6. 報告セグメントごとの売上高（完成工事高）及び経常利益

単位：億円

環境システム事業部



塗装システム事業部

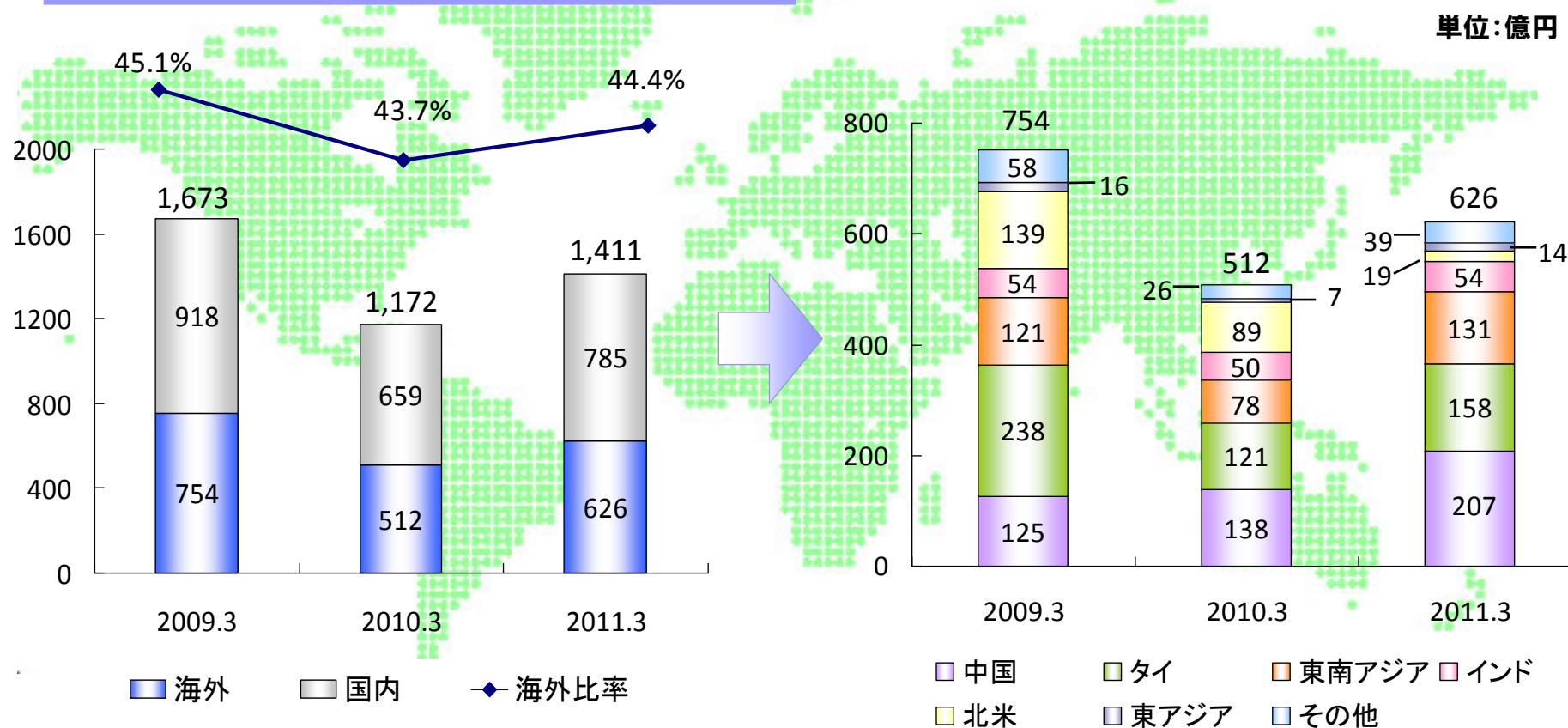


 完成工事高(外部顧客への売上高・左軸)

 経常利益(右軸)

1 2011年3月期決算ハイライト

7. 海外完成工事高の推移(施工地別)

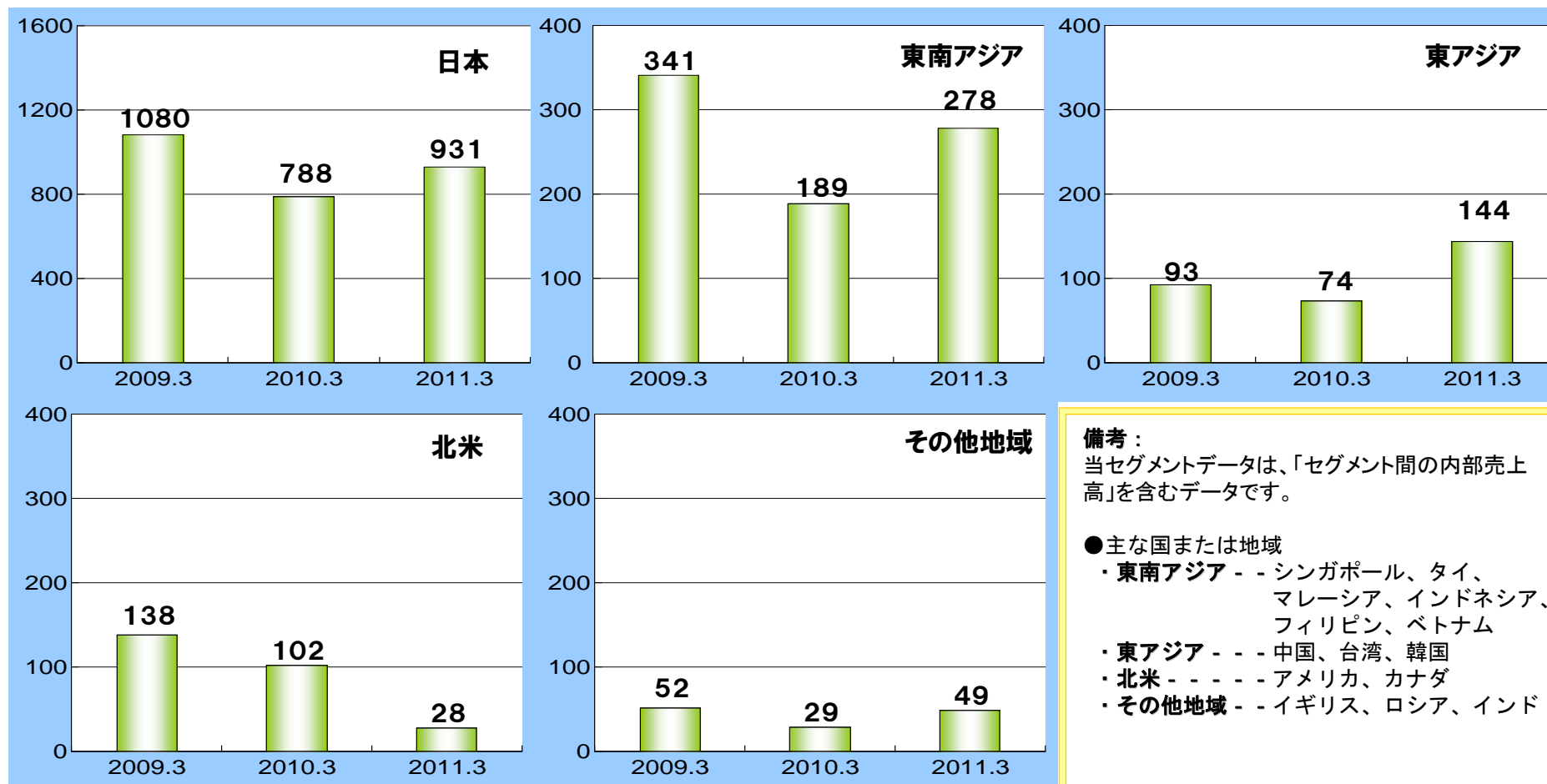


備考: 当セグメントデータは、外部顧客への売上高のみの数値です。
 ● 主な国または地域 ・ 東南アジア - - シンガポール、マレーシア、インドネシア、フィリピン、ベトナム
 ・ 東アジア - - - 台湾、韓国 ・ 北米 - - - - アメリカ、カナダ ・ その他地域 - - - イギリス、ロシア、フランス、南米、他

1 2011年3月期決算ハイライト

8-1 所在地別セグメント情報 (完成工事高)

単位:億円



備考:
 当セグメントデータは、「セグメント間の内部売上高」を含むデータです。

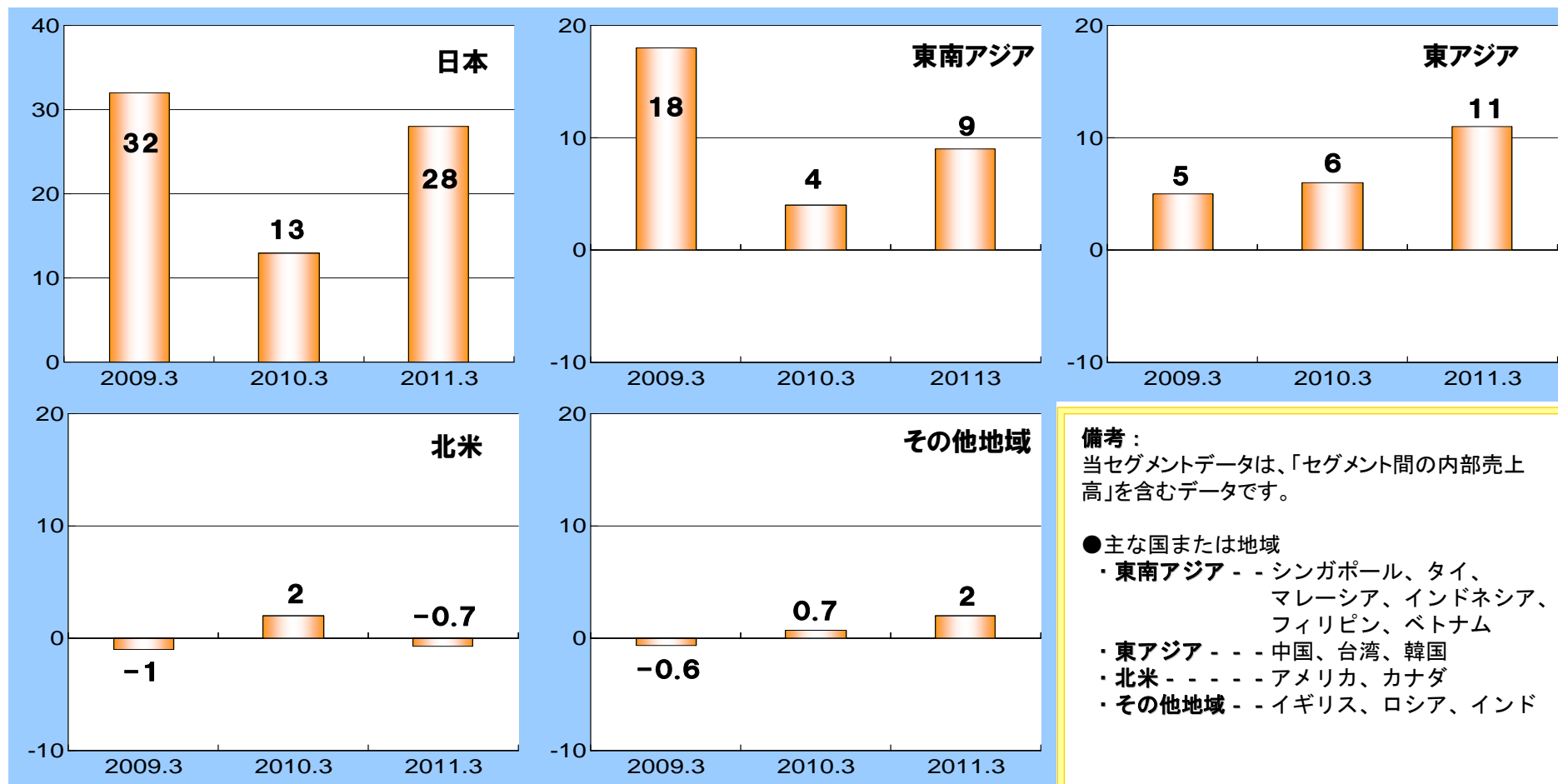
●主な国または地域

- ・東南アジア - - シンガポール、タイ、マレーシア、インドネシア、フィリピン、ベトナム
- ・東アジア - - - 中国、台湾、韓国
- ・北米 - - - - アメリカ、カナダ
- ・その他地域 - - イギリス、ロシア、インド

1 2011年3月期決算ハイライト

8-2 所在地別セグメント情報 (営業利益)

単位: 億円



備考:
 当セグメントデータは、「セグメント間の内部売上高」を含むデータです。

●主な国または地域

- ・東南アジア - - シンガポール、タイ、マレーシア、インドネシア、フィリピン、ベトナム
- ・東アジア - - - 中国、台湾、韓国
- ・北米 - - - - アメリカ、カナダ
- ・その他地域 - - イギリス、ロシア、インド

1 2011年3月期決算ハイライト

9. 海外主要4社の完成工事高の推移

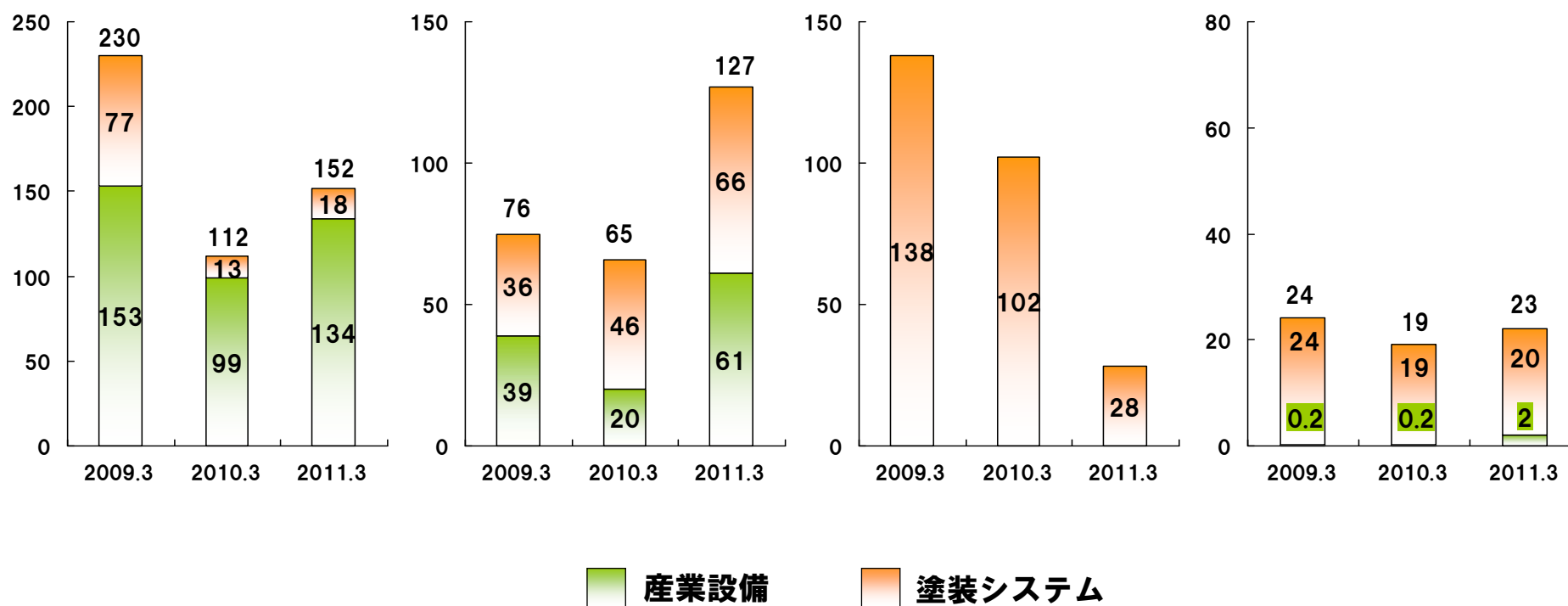
単位: 億円

 **Taikisha (Thailand) Co.,Ltd.**
(タイ)

 **Wu-Zhou Taikisha Engineering Co., Ltd. (中国)**

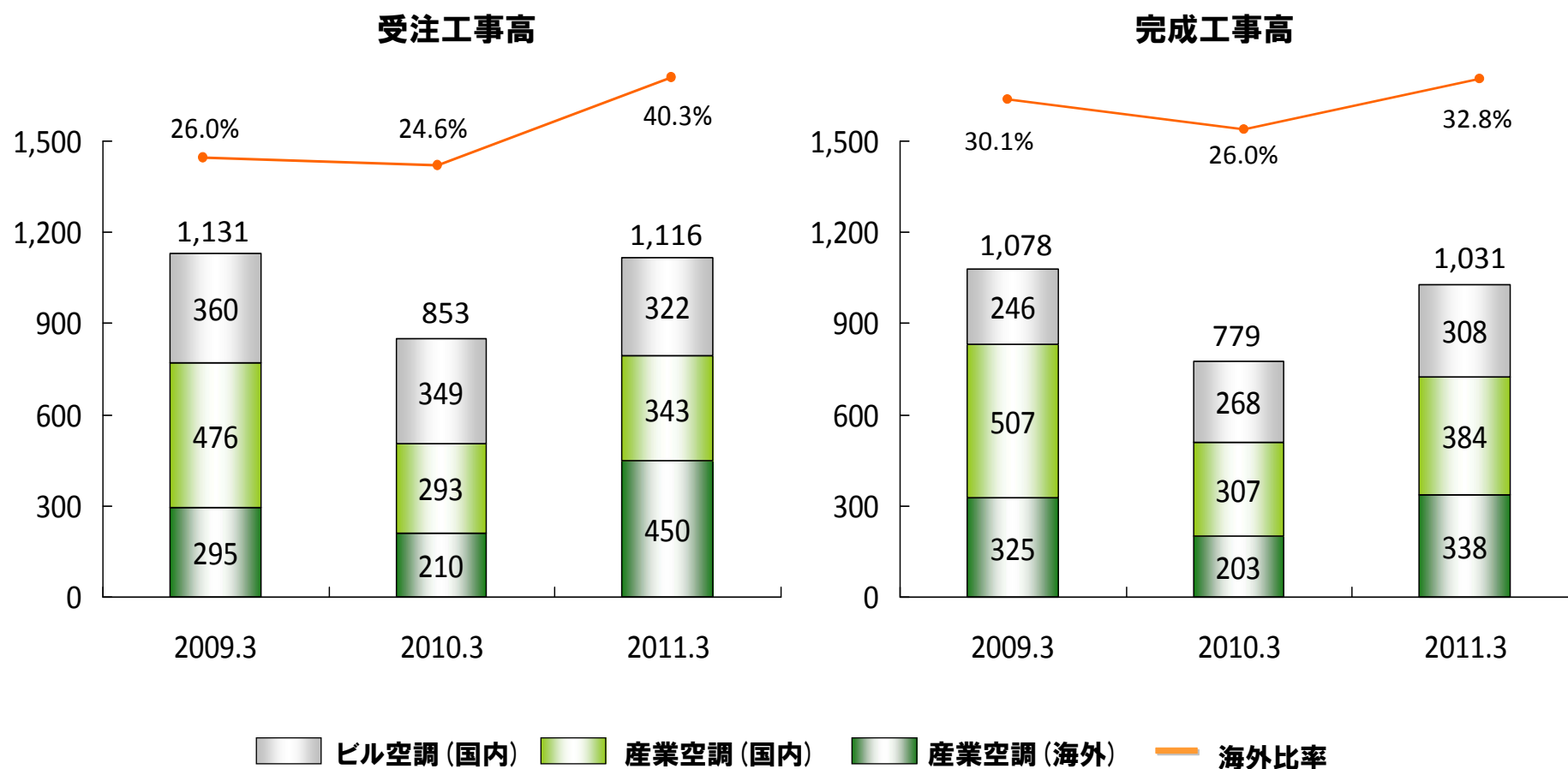
 **TKS Industrial Company (米国)**

 **Taikisha Engineering India Ltd. (インド)**



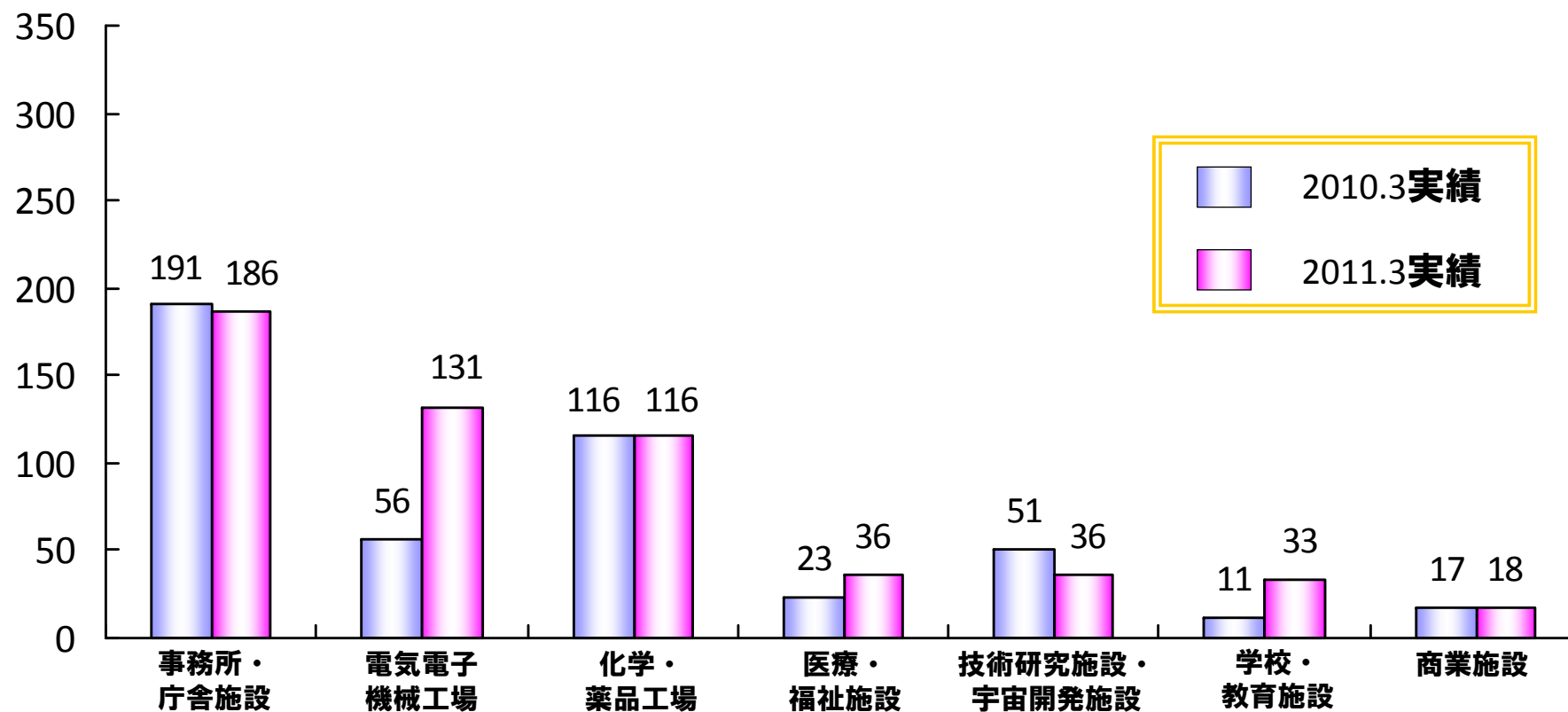
2
環境システム事業部の業績
1. 受注工事高・完成工事高の推移

単位：億円



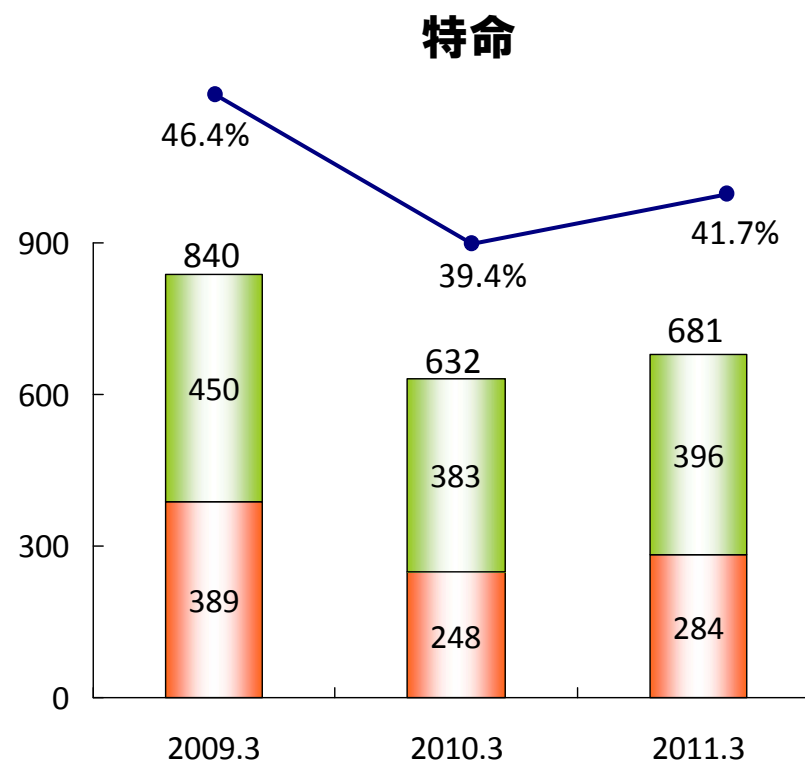
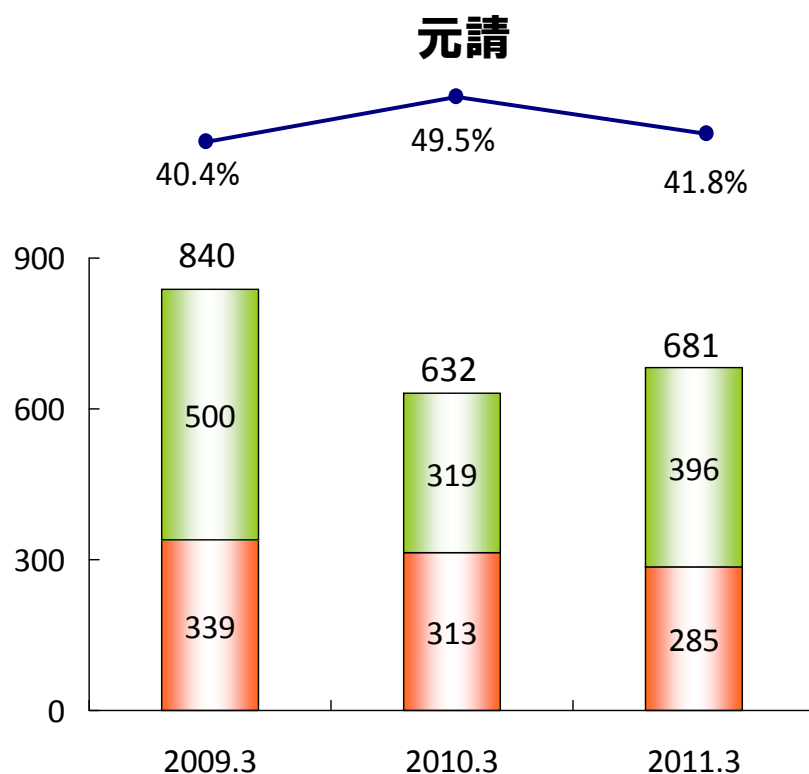
2
環境システム事業部の業績
2. 市場種別受注状況(個別)

単位:億円



2
環境システム事業部の業績
3. 受注 元請／下請比率、特命／競争比率の推移(個別)

単位:億円



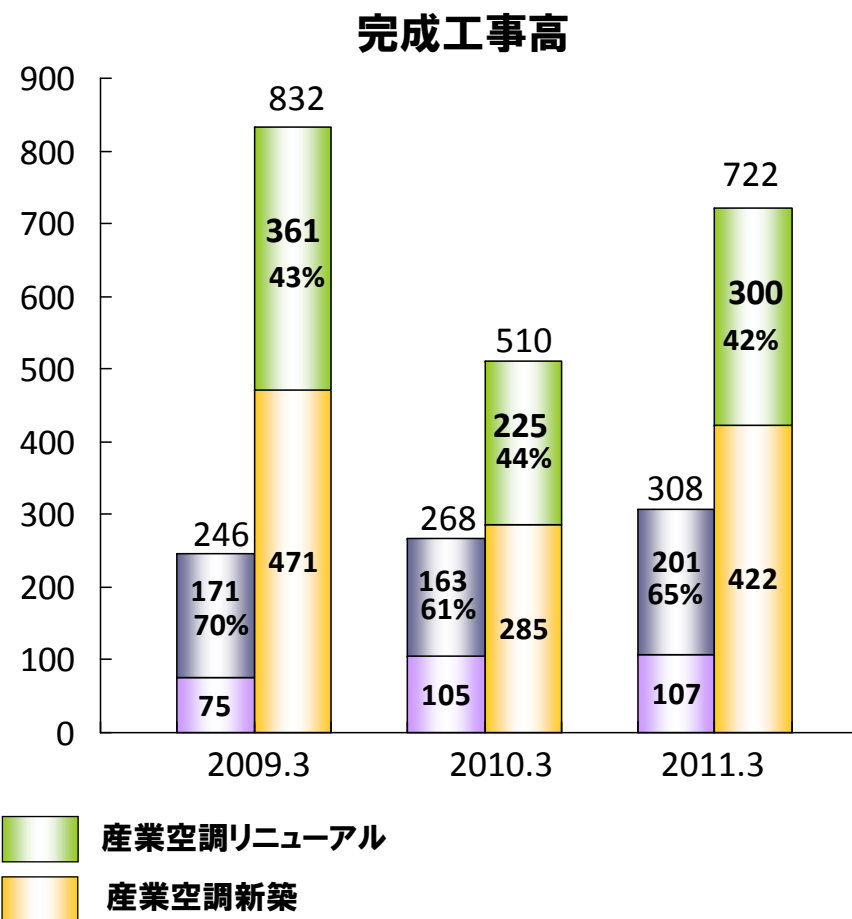
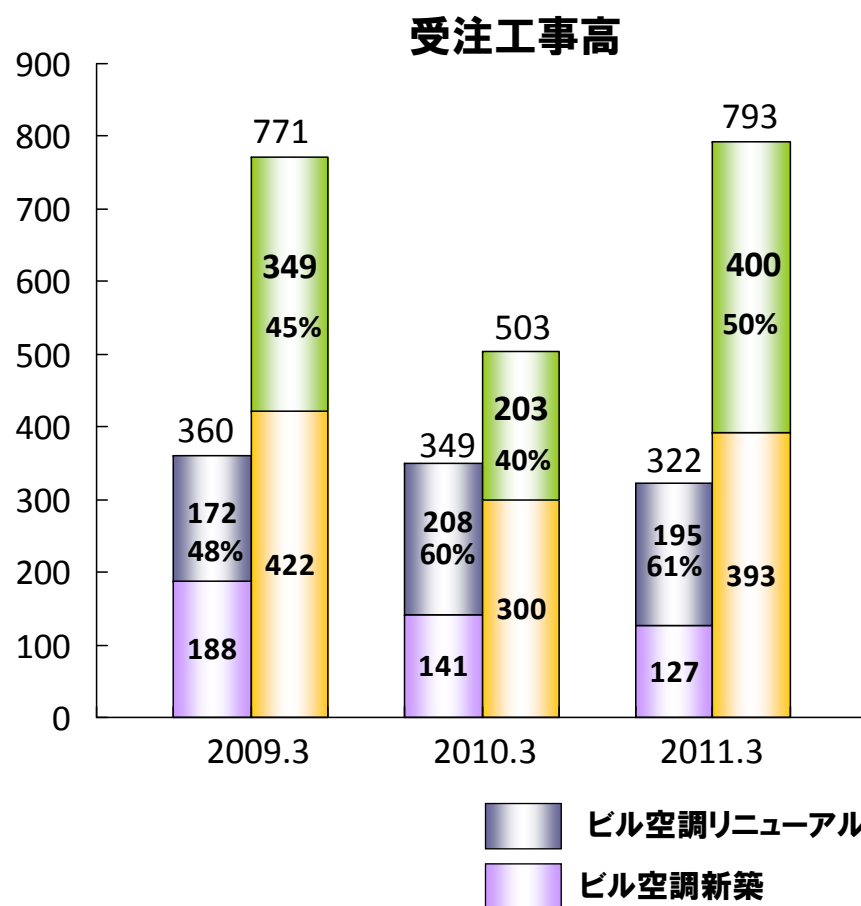
■ 元請 ■ 下請

— 元請比率

■ 特命 ■ 競争

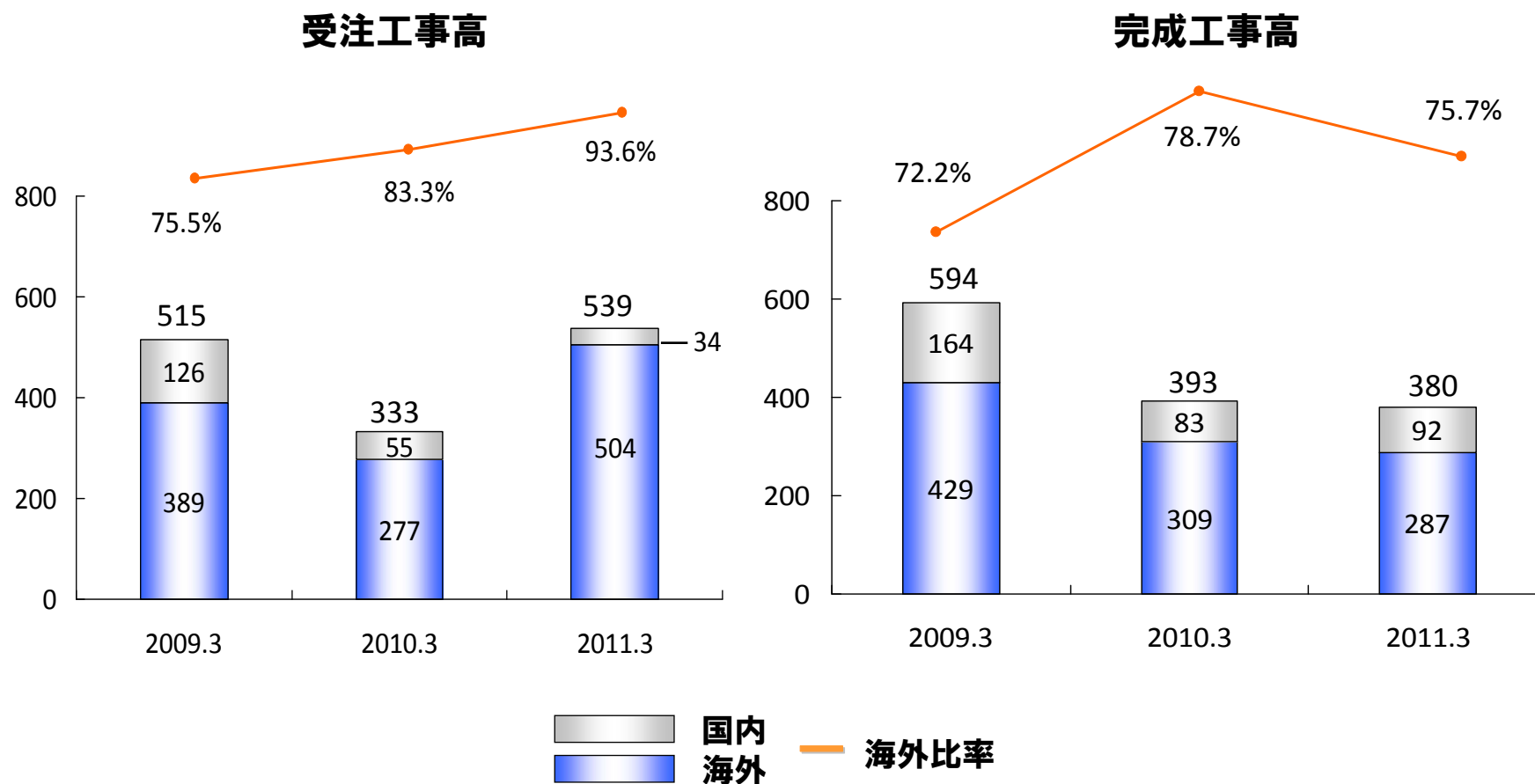
— 特命比率

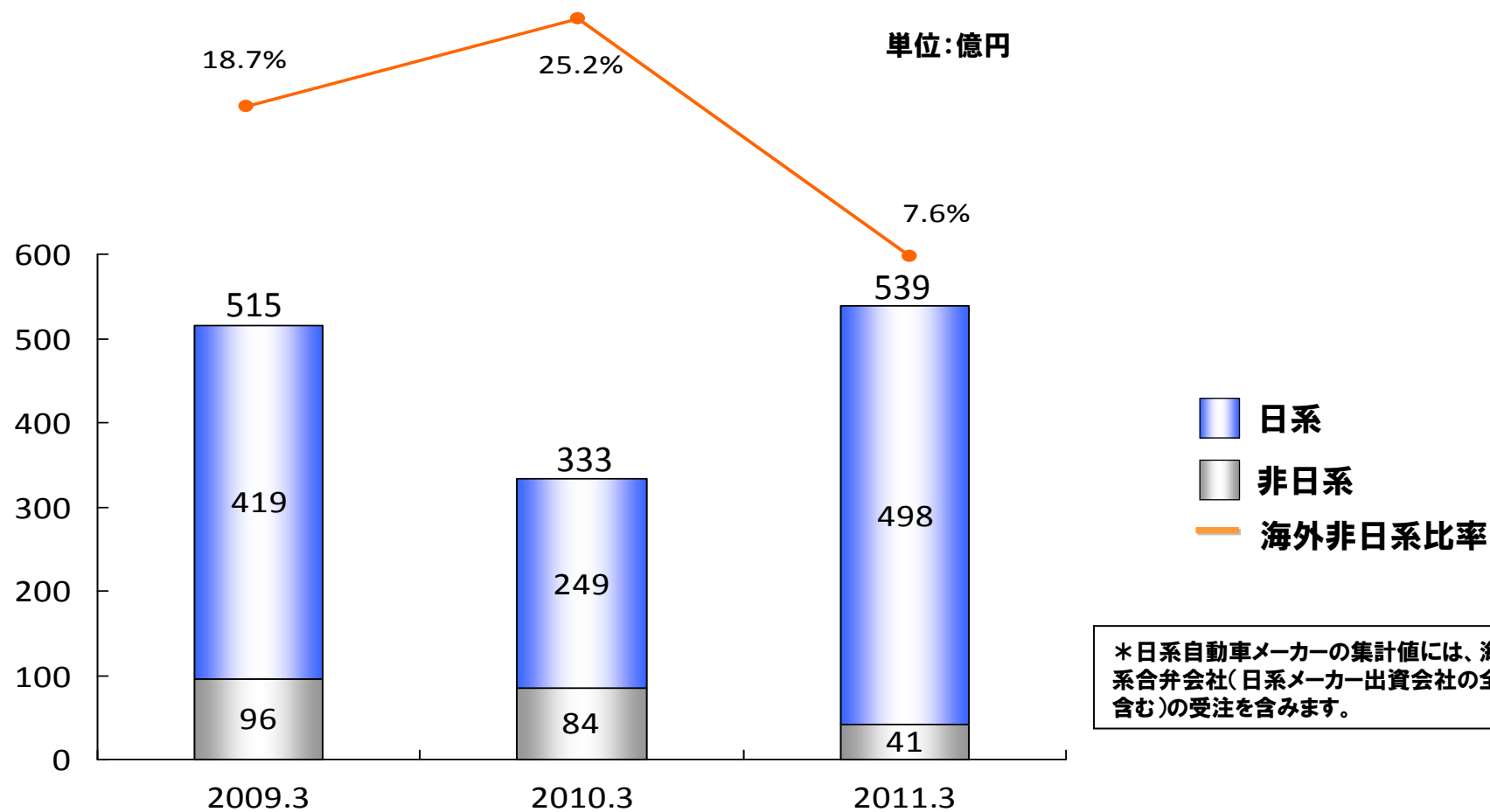
2
環境システム事業部の業績
4. リニューアル工事の推移(連結)

 単位: 億円
 %はリニューアル比率


3
塗装システム事業部の業績
1. 受注工事高・完成工事高の推移

単位：億円



3
塗装システム事業部の業績
2. 非日系自動車メーカー受注工事高比率


*日系自動車メーカーの集計値には、海外日系合併会社(日系メーカー出資会社の全てを含む)の受注を含みます。

4
主な受注・完工・繰越工事
1. 10億円以上の受注工事

10億円以上の件数（工場・市場種別）				
受注高 合計 (557億円)	国内（77億円）	5件	事務所・庁舎施設	2件
			技術研究施設・宇宙開発施設	1件
			薬品工場	1件
			その他	1件
	海外（479億円）	16件	電気・電子・音声機械製造工場	4件
			商業施設	1件
			自動車	11件

4
主な受注・完工・繰越工事
2. 10億円以上の完成工事高計上

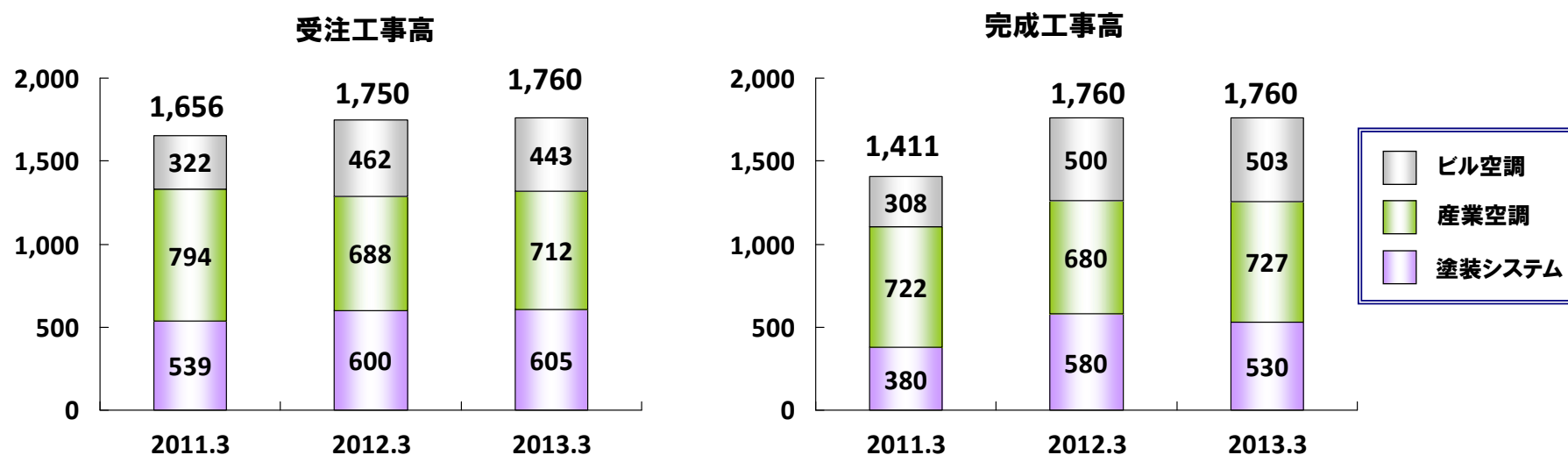
10億円以上の件数（工場・市場種別）				
完成工事高 合計 (360億円)	国内（198億円）	4件	事務所・庁舎施設	2件
			技術研究施設・宇宙開発施設	1件
			自動車	1件
	海外（161億円）	11件	商業施設	1件
			自動車	10件

4
主な受注・完工・繰越工事
3. 10億円以上の繰越工事

10億円以上の件数(工場・市場種別)			繰越工事	内 2011年度 完成予定	
繰越高 合計 (865億円)	国内 (402億円)	17件	事務所・庁舎施設	5件	1件
			薬品工場	3件	2件
			商業施設	2件	—
			住宅・寮	2件	—
			医療・福祉施設	1件	1件
			エネルギー・ライフライン施設	1件	—
			技術研究施設・宇宙開発施設	1件	1件
			文化・娯楽・宗教等施設	1件	1件
			その他	1件	1件
	海外 (462億円)	16件	電気・電子・音声機械製造工場	4件	4件
			商業施設	1件	1件
			その他	1件	—
			自動車	10件	2件

5
2011年3月期～2013年3月期 中期経営計画の新目標値
事業部別目標値(連結)

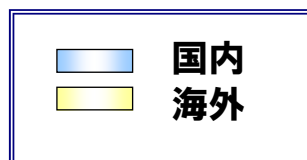
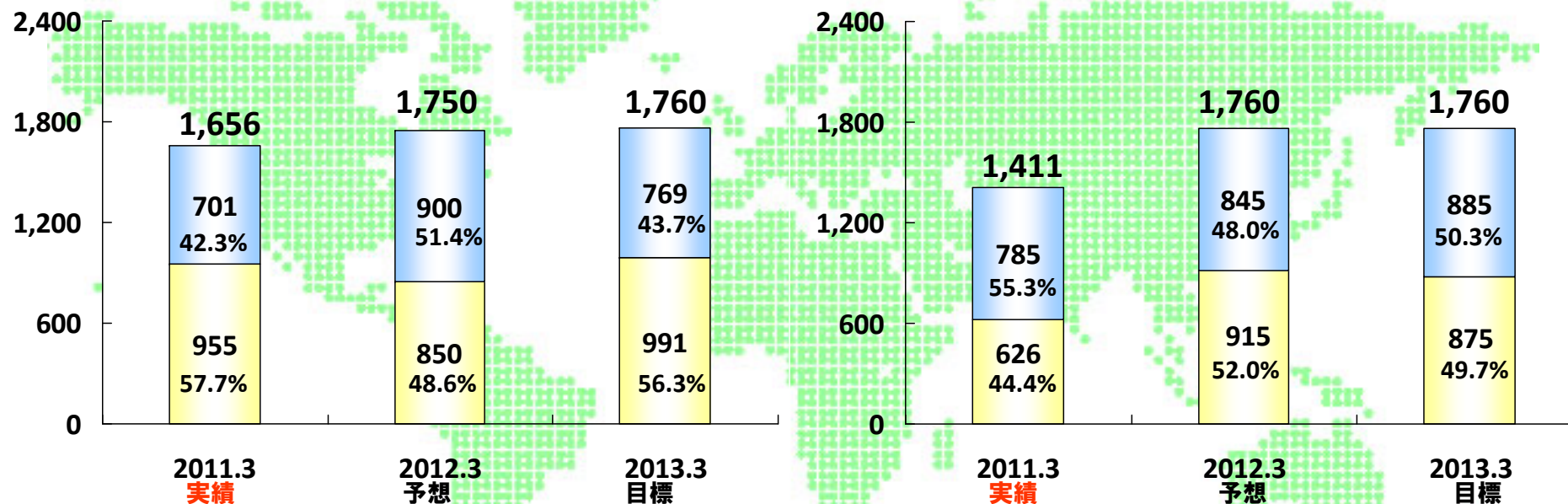
単位: 億円



	2011年3月期(実績)			2012年3月期(予想)			2013年3月期(目標)		
	環境システム事業部	塗装システム事業部	全社	環境システム事業部	塗装システム事業部	全社	環境システム事業部	塗装システム事業部	全社
受注工事高	1,116	539	1,656	1,150	600	1,750	1,155	605	1,760
完成工事高	1,031	380	1,411	1,180	580	1,760	1,230	530	1,760
営業利益	20	33	54	28	32	59	30.5	32.5	62
経常利益	22	34	61	30	33.5	65	32	34	68
当期純利益	-	-	37	-	-	37	-	-	40

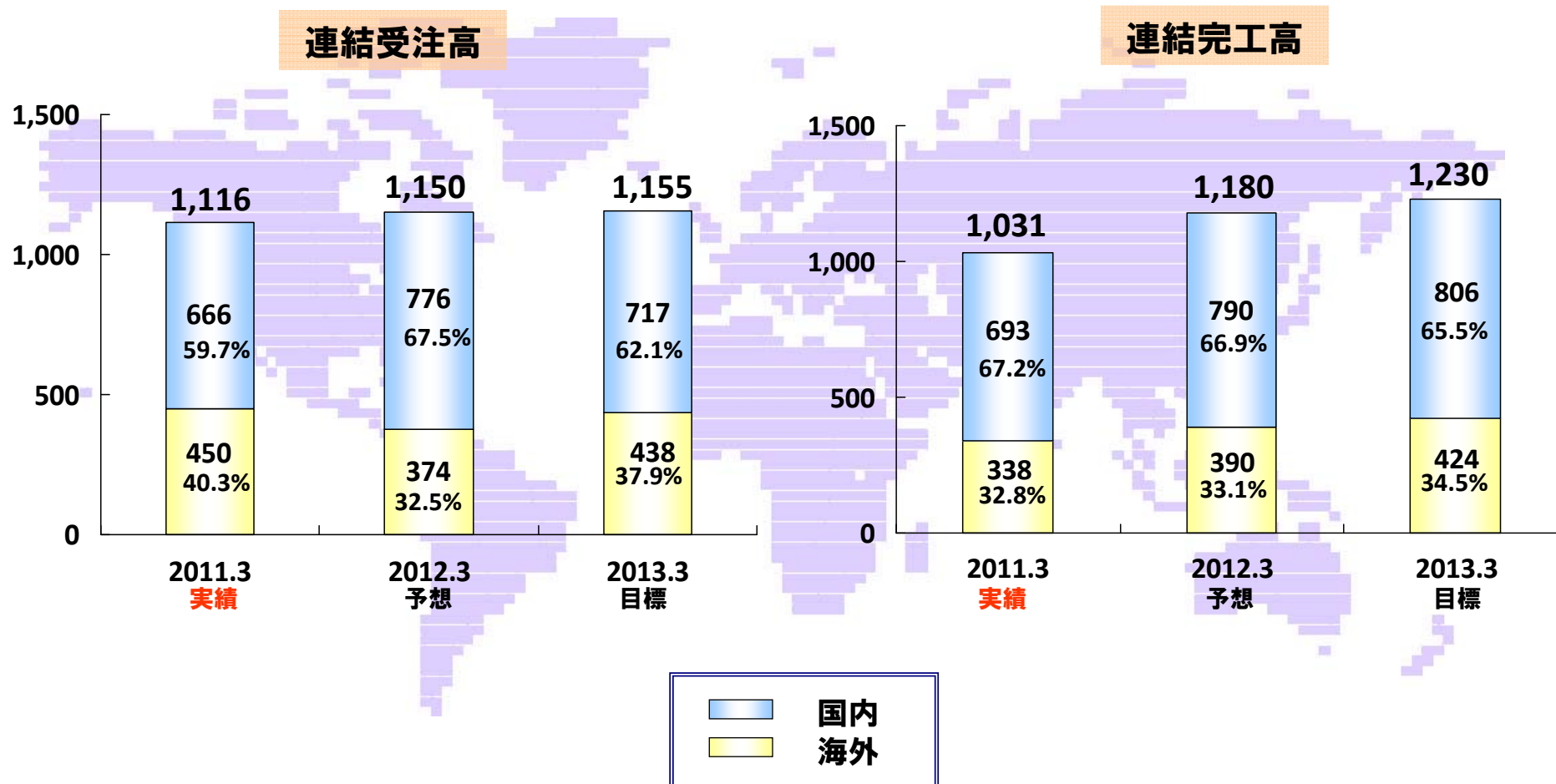
5
2011年3月期～2013年3月期 中期経営計画の新目標値
全社連結(国内/海外別)

単位: 億円

連結受注高
連結完工高


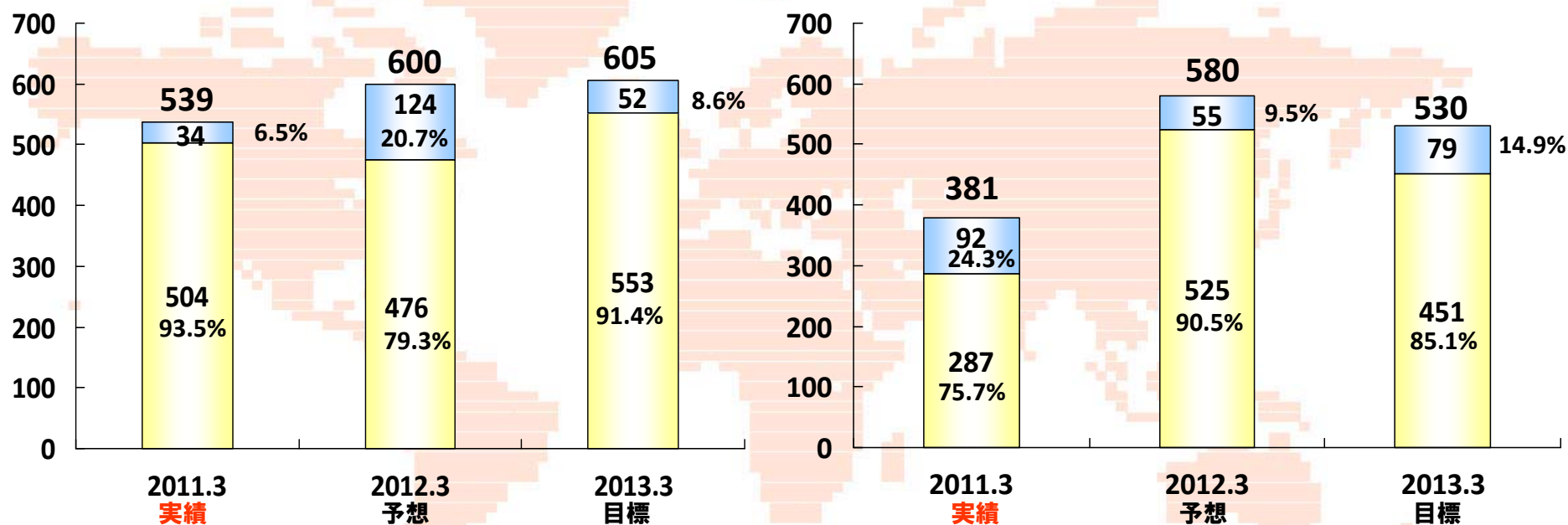
5
2011年3月期～2013年3月期 中期経営計画の新目標値
環境システム事業部(国内/海外別)

単位: 億円



5
2011年3月期～2013年3月期 中期経営計画の新目標値
塗装システム事業部(国内/海外別)

単位: 億円

連結受注高
連結完工高


5
2011年3月期～2013年3月期 中期経営計画の新目標値
受注高・完工高の分野別計画値(連結)

(単位:億円)

		2011年3月期 (実績)	2012年3月期 (予想)	2013年3月期 (目標)
受注工事高	ビル空調	322	462	443
	産業空調	794	688	712
	塗装システム	539	600	605
	合計	1,656	1,750	1,760
完成工事高	ビル空調	308	500	503
	産業空調	722	680	727
	塗装システム	380	580	530
	合計	1,411	1,760	1,760

将来の見通しに関するご注意事項

本資料にて開示されているデータや将来予測は、本資料の発表日現在の判断や入手可能な情報に基づくもので、種々の要因により変化することがあり、これらの目標や予想の達成、および将来の業績を保証するものではありません。またこれらの情報が、今後予告なしに変更されることがあります。

従いまして、本情報および資料のご利用は、他の方法により入手された情報とも照合・確認し、ご利用者の判断によって行ってくださいますようお願いいたします。

本資料ご利用の結果、生じたいかなる損害についても、当社は一切責任を負いません。

本資料に関するお問合せ先

株式会社大気社 管理本部 総務部 広報課

TEL:03-3343-1633 FAX:03-3342-5590